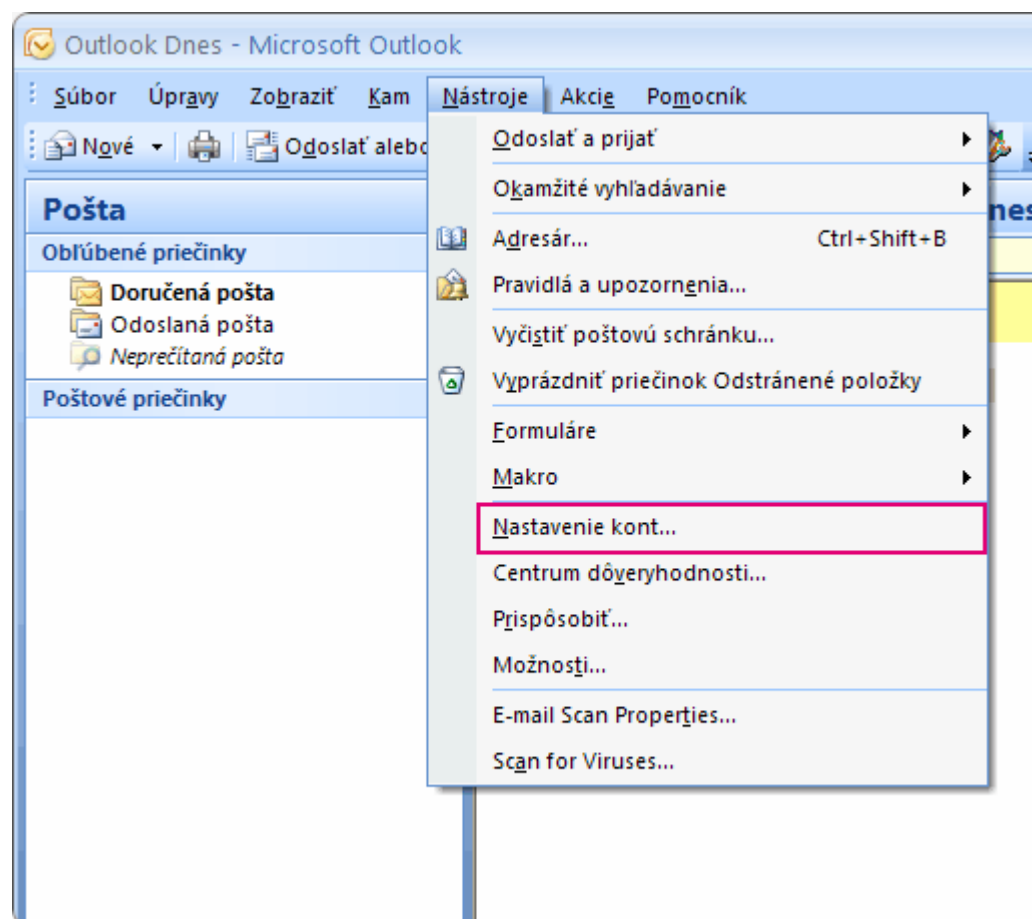
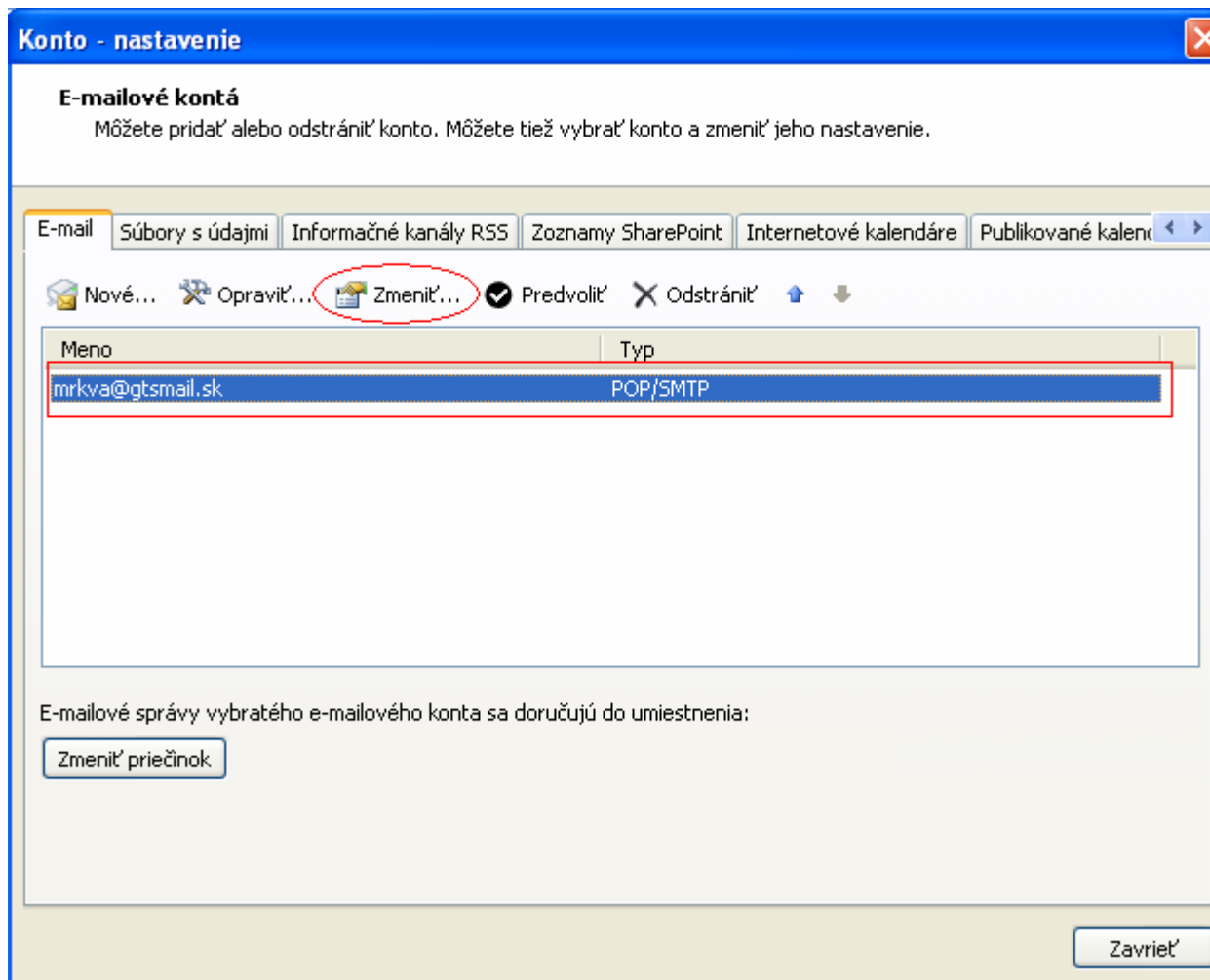


1. Spustíte program Microsoft Outlook 2007

2. V hornom menu vyberte položku „Nástroje“ a po vyrolovaní menu položku „Nastavenie kont“



3. Otvorí sa sprievodca, v ňom klikom ľavého tlačidla na myši označte príslušný e-mailový účet a stlačte tlačidlo „Zmeniť“



4. Otvorí sa okno nastavení v ktorom treba kliknúť na tlačidlo „Ďalšie nastavenia“

Zmena e-mailového konta

Nastavenie internetového e-mailu
Všetky tieto nastavenia sú nevyhnutné na zabezpečenie fungovania e-mailového konta.

Informácie o používateľovi

Vaše meno:

E-mailová adresa:

Informácie o serveri

Typ konta:

Server prichádzajúcej pošty:

Server odchádzajúcej pošty (SMTP):

Prihlasovacie informácie

Meno používateľa:

Heslo:

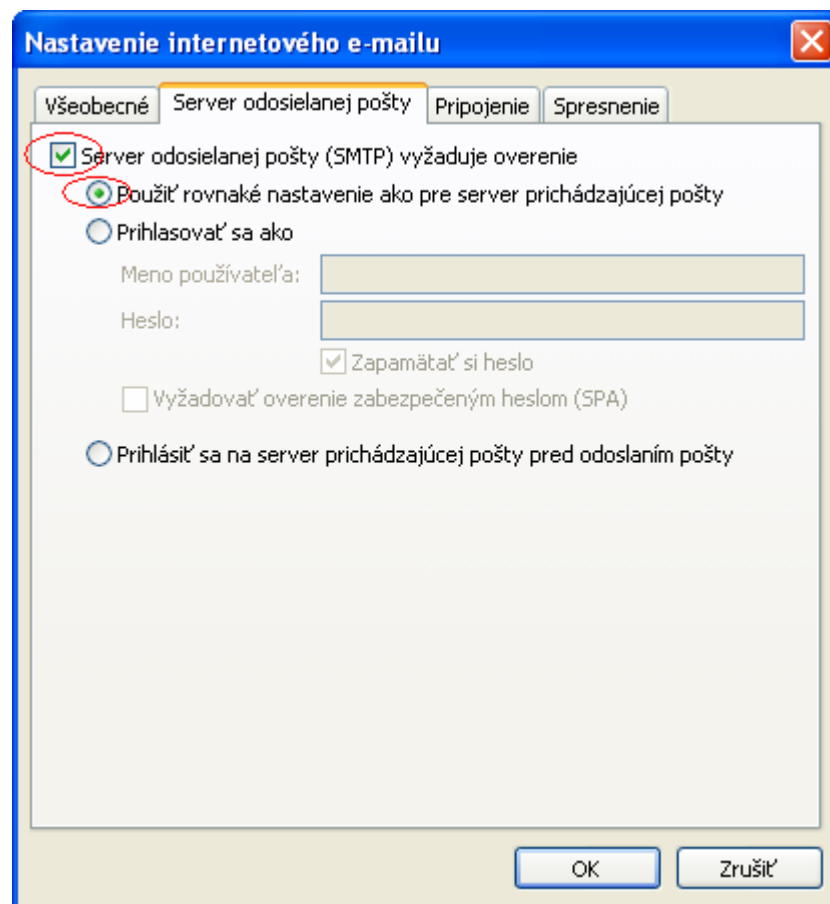
Zapamätať si heslo

Vyžadovať prihlásenie použitím overenia zabezpečeným heslom (SPA)

Test nastavenia konta

Po zadaní informácií na tejto obrazovke odporúčame otestovať konto kliknutím na tlačidlo nižšie. (Požaduje sa sieťové pripojenie.)

5. V okne ďalších nastavení prejdite na záložku „Server odosielanej pošty“ a na nej zaškrtnite ikonu „Server odosielanej pošty (SMTP) vyžaduje overenie“ a následne ikonu „Použiť rovnaké nastavenia ako pre server prichádzajúcej pošty“



6. Na záložke „Spresnenie“ treba pre server prichádzajúcej pošty zaškrtnúť ikonu „Tento server vyžaduje šifrovanie pripojenia (SSL)“ a nastaviť port 995. Pre server odosielanej pošty treba z ponuky daných možností vybrať typ šifrovaného pripojenia TLS a nastaviť port 587. Pokračujte stlačením tlačidla „OK“

The screenshot shows the 'Nastavenie internetového e-mailu' dialog box with the 'Spresnenie' tab selected. The 'Číslo portov servera' section has the following settings: 'Server prichádzajúcej pošty (POP3)' is set to 995, and the checkbox 'Tento server vyžaduje šifrované pripojenie (SSL)' is checked. 'Server odosielanej pošty (SMTP)' is set to 587, and the encryption type is set to TLS. The 'Časové limity servera' section shows a slider between 'krátke' and 'dlhé 1 minúta'. The 'Doručenie' section has the checkbox 'Ponechávať kópie správ na serveri' unchecked, with a sub-option 'Odstrániť zo servera po uplynutí 10 dní' also unchecked. The 'OK' button is highlighted with a red circle.

7. Pokračujte tlačidlom „Ďalej“

Zmena e-mailového konta

Nastavenie internetového e-mailu
Všetky tieto nastavenia sú nevyhnutné na zabezpečenie fungovania e-mailového konta.

Informácie o používateľovi
Vaše meno:
E-mailová adresa:

Informácie o serveri
Typ konta:
Server prichádzajúcej pošty:
Server odchádzajúcej pošty (SMTP):

Prihlasovacie informácie
Meno používateľa:
Heslo:
 Zapamätať si heslo
 Vyžadovať prihlásenie použitím overenia zabezpečeným heslom (SPA)

Test nastavenia konta
Po zadaní informácií na tejto obrazovke odporúčame otestovať konto kliknutím na tlačidlo nižšie. (Požaduje sa sieťové pripojenie.)

8. Dokončíte tlačidlom „Dokončiť“

