

The logo consists of the word "SWAN" in a bold, white, sans-serif font, centered within a dark purple circle. The circle is partially overlapped by a larger, semi-transparent purple shape that has a fine, concentric-line texture. This purple shape is positioned in the upper right quadrant of the page.

SWAN



Výročná správa 2022
SWAN, a.s.

Obsah

1	Príhovor generálneho riaditeľa	5
2	Základné údaje o spoločnosti	9
3	Vedenie spoločnosti	13
4	Dobudovanie vlastnej chrbticovej siete ako prioritou roku 2022	19
5	Refarming je unikátny úspech celého sektora	23
6	Edunet, to je 600 000 používateľov na celom Slovensku	27
7	Na svadbách nechýba brandy, pri fúzii treba riešiť branding	31
8	Dôvera a ľudskosť – hlavné piliere v oblasti ľudských zdrojov	35
9	Stále viac zákazníkov chce s operátorom komunikovať výhradne online	39
10	Základné prevádzkové údaje	43
11	Finančná časť	47

1 Príhovor generálneho riaditeľa

1 Príhovor generálneho riaditeľa



Vážení zákazníci, zamestnanci a obchodní partneri,

rok 2022 bol prelomovým rokom z pohľadu histórie našej spoločnosti už len z titulu, že išlo o prvý spoločný rok fungovania po zlúčení dvoch dovtedy samostatných spoločností SWAN, a.s. a SWAN Mobile, a.s. Integráciou fixnej a mobilnej „firmy“ vznikol štvrtý najväčší telekomunikačný operátor na Slovensku, čo predstavuje obrovský záväzok voči našim klientom, zamestnancom i akcionárom.

V roku 2022 sme dokončili viaceré rozpracované projekty z minulosti. Predovšetkým išlo o dotiahnutie integračných zámerov v oblasti zjednocovania chrbticovej siete, posilnenie sieťových uzlov a konsolidáciu technologických platforiem, ktoré zabezpečujú stabilné a kvalitné poskytovanie služieb našim zákazníkom. Okrem toho sme v roku 2022 investovali vyše 8 miliónov EUR do posilnenia existujúcich, alebo pripojenia nových firemných zákazníkov na moderné technológie. Zároveň sme pripojili desaťtisíc nových domácností na optickú sieť, vďaka čomu môžu naši rezidenční zákazníci využívať z pohodlia domova svoje obľúbené služby vysokorychlostného internetu a digitálnej televízie.

V roku 2022 sa definitívne ukončila implementácia jedného z najväčších zákazníckych projektov v histórii celej firmy, projekt EDUNET, ktorý poskytuje služby pripojenia a bezpečnosti pre vyše 2 900 základných, stredných a vysokých škôl na Slovensku. Bezpečný a vysokorychlostný internet umožnil žiakom i učiteľom ľahší prístup k digitálnemu učivu certifikovaného Ministerstvom školstva SR i počas obdobia pandémie. Realizácia projektu takéhoto rozsahu si prirodzene vyžiadala úpravu viacerých interných procesov, ale primárne nadštandardnú snahu a nasadenia kolegov zo SWAN-u, ktorým za realizáciu a dokončenie projektu EDUNET patrí úprimné poďakovanie.

V oblasti informačných technológií sme dokončili rozsiahlu prípravnú a analytickú fázu projektu „Marco Polo“, ktorý ukázal aktuálny stav našej celkovej IT architektúry v oblastiach ako ERP, CRM a iných interných systémov. Výstupy z tejto analýzy nám v najbližších rokoch umožnia zlepšovať a konsolidovať celkové IT prostredie (obslužné i podporné systémy a platformy). Toto úsilie by malo rezultovať v zjednodušení ako i automatizácii vybraných procesov, čo neskôr umožní poskytovanie nových služieb a produktov zákazníkom a prinesie komfort aj samotným užívateľom systémov. Ako technologická spoločnosť si uvedomujeme, že interné informačné systémy sú kľúčom pre dosahovanie vysokej spoľahlivosti služieb SWAN-u, a tým pádom požadovanú úroveň zákazníckej spokojnosti v jednotlivých zákazníckych segmentoch.

Sumárnym výsledkom všetkých spomínaných aktivít bol pre SWAN hospodársky výsledok, ktorý naplnil očakávania akcionárov a jemne prekročil finančné výsledky z predošlého roka. Napriek tomu, že ceny všetkých vstupov v roku 2022 rástli, predovšetkým hovoríme o cenách materiálov, ľudskej práce, cenách energií, ako aj samotná inflácia spotrebiteľských cien, či výmenný kurz USD-EUR, podarilo sa nám zaknihovať rast tržieb na úrovni 5,5 % medziročne.

Treba si ale uvedomiť, že po skončení pandémie vírusu COVID-19 sú domácnosti a firmy vystavené inflačnému tlaku, ktorý logicky núti celú spoločnosť k optimalizácii všetkých nákladov spojených s bežným životom. Podpora, empatia a súdržnosť k našim klientom v zložitých situáciách vždy bola a bude našou prioritou. Som preto rád, že sa nám napriek rastúcim tržbám podarilo udržať prevádzkový zisk (EBITDA) na porovnateľnej úrovni s predošlým rokom. Za celoročnú prácu, spoločné úsilie a pro-zákaznícke správanie patrí všetkým kolegom zo SWAN-u veľké poďakovanie.

V roku 2023 pred nami stoja nové výzvy, ktoré si vyžadujú našu sústredenosť a finančnú disciplínu. Na konci roka 2023 príde k jednej z najdôležitejších aukcií na frekvencie pre mobilných operátorov. Budú sa dražiť frekvencie na nasledujúcich 20 rokov, čo opätovne načrtne, ako bude trh mobilných služieb fungovať najbližšie dve dekády. V tejto aukcii nesmie SWAN chýbať, a preto potrebujeme zabezpečiť dostatok finančných prostriedkov na tento účel.

Zároveň budeme spoločnými silami pokračovať v integračných aktivitách a zjednodušovaní vybraných procesov, ktoré majú presah do nového roka. Svedomitá práca nám už ukázala svoje ovocie, a preto sa nesmierne teším na pokračovanie tejto etapy aj v roku 2023. Som presvedčený, že iba opakovaným a neustálym prispôbením sa potrebám trhu ako aj našich zákazníkov, vieme dlhodobo zabezpečiť ďalší rast našej spoločnosti. Všetkých vás pozývam k proaktívnej participácii na vybraných projektoch, ktoré verím, smerujú k spoločnej lepšej budúcnosti.

Roman Vavřík
generálny riaditeľ

2 Základné údaje o spoločnosti

2 Základné údaje o spoločnosti

Obchodné meno: SWAN, a.s.

Sídlo: Landererova 12,
811 09 Bratislava

IČO: 35 680 202

Deň vzniku: 18. 12. 1995

Právna forma: akciová spoločnosť

Hlavný predmet činnosti:

- poskytovanie verejnej elektronickej komunikačnej siete a verejnej elektronickej komunikačnej služby v rozsahu pridelených frekvencií
- zriaďovanie a prevádzkovanie verejných mobilných telekomunikačných sietí na pridelených frekvenciách
- poskytovanie verejnej telefónnej služby prostredníctvom mobilných verejných telekomunikačných sietí
- vykonávanie platobných operácií poskytovaných ako doplnková služba k elektronickým komunikačným službám podľa § 1 ods. 3 písm. l) Zákona o platobných službách
- prevádzkovanie retransmisie podľa oprávnenia na retransmisiu č. TKR/275/2007 vydaného Radou pre vysielanie a retransmisiu
- vykonávanie činnosti viazaného finančného agenta v sektore poskytovania úverov a spotrebiteľských úverov
- kúpa tovaru v rozsahu voľnej živnosti na účely jeho predaja konečnému spotrebiteľovi /maloobchod/
- kúpa tovaru v rozsahu voľnej živnosti na účely jeho predaja iným prevádzkovateľom živnosti /veľkoobchod/
- montáž telekomunikačných zariadení

Počet zamestnancov:

Priemerný počet zamestnancov spoločnosti v roku 2022 bol 464, z toho 43 vedúcich zamestnancov.

Informácie o orgánoch spoločnosti:**Predstavenstvo:**

Ing. Juraj Ondriš – predseda
Ing. Miroslav Strečanský – podpredseda
Ing. Ivan Vavřík, MBA – člen

Dozorná rada:

Lubomír Gelo – predseda
PhDr. Roman Vavřík – podpredseda
MSc. Martina Krúpová
Ing. Vladimír Hašík
Ing. Ivana Tománková
Ing. Patrik Kollaroci



3 Vedenie
spoločnosti

3 Vedenie spoločnosti



Roman Vavřík
generálny riaditeľ

Vyštudoval strategický manažment na Fakulte managementu Univerzity Komenského v Bratislave a obchod na Webster University vo Viedni. V roku 2007 nastúpil ako konzultant stratégie do spoločnosti Slovak Telekom, a. s. O tri roky neskôr sa stal vedúcim tímu korporátnej stratégie, kde ako poradca výkonného manažmentu pracoval na kľúčových celofiremných projektoch vrátane akvizícií firiem. Od roku 2012 bol menovaný za vedúceho marketingového oddelenia pre B2B segment, kde zodpovedal za riadenie marketingových aktivít pre korporátnych zákazníkov. Zároveň zodpovedal za vývoj nových produktov pre celý B2B segment, rozvoj nového biznisu a riadenie kľúčových projektov v oblasti ICT, Cloud a M2M služieb. V roku 2014 nastúpil na pozíciu riaditeľa marketingu a predaja v dcérskej spoločnosti DIGI Slovakia, v ktorej ako člen výkonného manažmentu zodpovedal za obchodné výsledky, definovanie a implementáciu obchodnej stratégie v oblasti rezidenčných služieb (televízie a internetu pre domácnosti). V spoločnosti SWAN do svojho menovania za generálneho riaditeľa vo februári 2019 pôsobil Roman Vavřík ako poradca predstavenstva.



Lukáš Koller
riaditeľ divízie korporátneho predaja

Pred nástupom do spoločnosti GTS Slovakia v roku 2001 pôsobil v rokoch 1999 až 2001 ako broker pre holandského obchodníka s cennými papiermi na Slovensku a v zahraničí. V spoločnosti GTS Slovakia začal pôsobenie na pozícii Key Account Manager v čase, keď spoločnosť začínala s predajom služieb korporátnym zákazníkom. Od roku 2009 viedol oddelenie korporátneho predaja a od roku 2013 aj ďalšie oddelenia priameho predaja. Vo februári 2015 sa stal obchodným riaditeľom spoločnosti BENESTRA a v spoločnosti SWAN je zodpovedný za B2B a wholesale obchodné aktivity spoločnosti. Súčasne je od mája 2018 členom dozornej rady spoločnosti SWAN, a.s.



Jaroslav Ferianec
riaditeľ divízie verejnej správy a regionálneho predaja

V roku 1994 absolvoval Prírodovedeckú fakultu UK v Bratislave, odbor matematika – biológia. Svoju kariéru v oblasti telekomunikácií začal v spoločnosti EuroTel Bratislava, kde pracoval v rokoch 1998 až 2004 na útvare predaja dátových služieb. Do spoločnosti SWAN, a.s. prišiel v septembri 2004. Po úspešných akvizíciách spoločností PosTel, a.s., Bentel, a.s., GlobalTel, a.s. a Euroweb, a.s. sa stal v roku 2007 obchodným a marketingovým riaditeľom spoločnosti SWAN. Od 1. 1. 2019 po úspešnom zlúčení telekomunikačných operátorov SWAN a Benestra prevzal zodpovednosť za riadenie obchodnej divízie verejnej správy a regionálneho predaja spoločnosti SWAN, a.s.



Ján Mrva
riaditeľ divízie rezidenčného predaja

Po štúdiu na Univerzite Komenského v Bratislave pôsobil v oblasti obchodu. V roku 2005 nastúpil na pozíciu Key Account Manager v spoločnosti Euroweb a odvtedy sa venuje oblasti telekomunikácií. Po akvizícii spoločnosti Euroweb začal pracovať v spoločnosti SWAN na pozícii obchodníka rezidenčného predaja. Neskôr sa stal vedúcim oddelenia rezidenčného predaja a od roku 2017 pôsobí ako obchodný riaditeľ spoločnosti SWAN, kde je jeho primárnou úlohou rozvoj predajných kanálov pre fixné a mobilné rezidenčné služby.



Ivan Vavřík
finančný riaditeľ

V roku 2007 promoval na Fakulte medzinárodných vzťahov Ekonomickej univerzity v Bratislave v odbore hospodárska diplomacia a po rigoróznom výberovom procese nastúpil na Management trainee program v spoločnosti Tatra banka. Získal tiež titul MBA z Webster University v USA. V spoločnosti Tatra banka pôsobil s prestávkou 10 rokov na rôznych oddeleniach (podpora predaja, úverové analýzy a risk management, syndikované úvery, financovanie nehnuteľností). Od septembra 2018 pôsobí v spoločnosti SWAN, a.s. ako riaditeľ finančnej divízie, kde je jeho primárnou úlohou riadenie financií a finančná stratégia spoločnosti.



Rastislav Danko
riaditeľ pre informačné technológie

Pracuje v IT sektore viac ako 25 rokov. Na rôznych pozíciách sa podieľal na implementácii kľúčových IT riešení pre zákazníkov z bankového a telekomunikačného sektora v EEMEA regióne. Riadil rozsiahle medzinárodné tímy a projekty. Posledných 10 rokov pôsobil v sesterskej spoločnosti CNC a.s. ako projektový manažér a neskôr ako operačný riaditeľ. Bol členom tímu, ktorý budoval mobilného operátora 4ka pri jeho vzniku a viedol projekt implementácie BSS systémov.



Juraj Lechner
riaditeľ technickej divízie

Svoju kariéru v oblasti telekomunikácií začal v technickej divízii spoločnosti Slovak Telekom, od roku 2003 pôsobil v spoločnosti Dial Telecom, kde zodpovedal za dátové služby, optickú a SDH infraštruktúru na pozícii Data Services Manager, od roku 2007 pôsobil ako Chief Technical Officer a člen dozornej rady spoločnosti. Po akvizícii spoločnosti Dial Telecom spoločnosťou GTS Slovakia (neskôr BENESTRA) v roku 2010 pôsobil v tíme service delivery, neskôr na pozícii Service Delivery Manager. V júli 2021 bol poverený vedením technickej divízie v spoločnosti SWAN.



Jozef Lasz

riaditeľ projektového riadenia
a rozvoja

Po absolvovaní Fakulty elektrotechniky a informatiky STU v roku 2006 sa začal bližšie zoznamovať s problematikou mobilných dátových služieb (od prevádzkovania až po dizajn a architektúru mobilných sietí), pri ktorých ostal ďalších osem rokov. Tejto tematike sa venoval hlavne v spoločnosti T-Mobile Slovensko (neskôr Slovak Telekom), kde stál pri počiatkoch siete 4. generácie. Svoje skúsenosti sa rozhodol využiť aj v zahraničí, konkrétne v divízii mobilných inovácií najväčšieho holandského operátora KPN. Výsledkom bolo aj nasadenie služby LTE roamingu medzi prvými operátormi v Európe. Od roku 2015 zodpovedal za stratégiu a rozvoj v oblasti technológií a produktov v spoločnosti SWAN, ako aj za nastavenie produktového portfólia rezidenčného a korporátneho segmentu. Bol zodpovedný za najväčšiu zákazku v histórii firmy – EDUNET_SK.



Andrea Gubová

riaditeľka divízie
ľudských zdrojov

Má pracovné skúsenosti s budovaním spoločnosti od prvého zamestnanca (tzv. greenfield projekty) a transformačnými projektmi už zabehnutých procesov, ako aj nastavovaním divízie ľudských zdrojov od úplných začiatkov v rôznych oblastiach podnikania (výroba, telco, finančný sektor). Posledných 13 rokov pôsobila ako HR riaditeľka v spoločnostiach Union poisťovňa, a.s. a Union zdravotná poisťovňa, a.s., kde viedla všetky hlavné rozvojové i zmenové projekty v oblasti ľudských zdrojov. Spolupodielala sa na definovaní transformačných projektov a následne spolupracovala pri implementácii celofiremej obchodnej stratégie pre tri rôzne značky, dve krajiny a dve rôzne legislatívy v jednom čase. Od októbra 2019 pôsobí ako riaditeľka ľudských zdrojov v spoločnosti SWAN a jej hlavnou úlohou je premieňať obchodnú stratégiu na HR iniciatívy a pomáhať spoločnosti rásť.



Robert Plonka

riaditeľ divízie zákazníckej
starostlivosti

Kariéru v oblasti zákazníckeho servisu začal v roku 2000 na oddelení telefonického centra a technickej podpory v spoločnosti Nextra, s.r.o. Podieľal sa na realizácii a vedení časti projektu centralizácie medzinárodných telefonických centier spoločnosti Nextra do Bratislavy s cieľom poskytovať zákazníkom viacjazyčnú podporu. V rokoch 2006 až 2013 pôsobil na pozícii Customer Service Manager, keď participoval na projekte implementácie nového CRM systému a tiež vybudoval oddelenie pre spracovanie reklamácií a riadenie retencie zákazníkov. Popri práci si doplnil vzdelanie absolvovaním štúdia na Fakulte managementu Univerzity Komenského v Bratislave, ktoré ukončil v roku 2012. Od roku 2013 pôsobí na pozícii riaditeľa zákazníckeho servisu, kde sa jeho zodpovednosť rozšírila o oddelenie dohľadového centra a oddelenie podpory obchodnej administratívy.



Patrik Kollaroci

riaditeľ mobilných služieb

Vyštudoval odbor telekomunikácie na Slovenskej technickej univerzite v Bratislave. Počas viac ako 20 rokov v telekomunikačnom a IT sektore pracoval v spoločnostiach Eurotel Bratislava, Nortel a Huawei. Mal v kompetencii dodávky rozsiahlych telekomunikačných/IT projektov a riadil desiatky zamestnancov. V spoločnosti SWAN pôsobí od roku 2014. Zodpovedá za vybudovanie a prevádzku mobilnej siete SWAN, ako aj ďalší rozvoj siete v súlade so strategickými a rozvojovými zámermi spoločnosti.



Roland Kyška

riaditeľ divízie marketingu
a komunikácie

Po štúdiu manažmentu na Prešovskej univerzite a rigoróznom konaní na Fakulte masmédií PVŠ absolvoval doktorandské štúdium na Vysokej škole ekonomickej v Prahe. Pracoval ako novinár na redaktorských pozíciách v rôznych printových a audiovizuálnych médiách. V rokoch 2005 – 2006 bol šéfredaktorom STV a v rokoch 2007 – 2011 zástupcom šéfredaktora týždenníka Plus 7 dní. V skupine DanubiaTel pôsobí od roku 2011, kde riadil spoločnosť internet.sk, ktorá združuje viacero webových médií a online projektov. Od roku 2015 je zodpovedný za korporátnu komunikáciu skupiny a neskôr aj za marketing spoločností SWAN a SWAN Mobile. Už jedenásť rokov vedie tiež projekt najväčšieho otvoreného darcovského portálu ĽudiaĽuďom.sk.

4 Dobudovanie vlastnej
chrbticovej siete
ako prioritou roku 2022

4 Dobudovanie vlastnej chrbticovej siete ako prioritou roku 2022

V priebehu minulého roka sme sa zamerali na zlepšovanie našich služieb, investovali do technológií a infraštruktúry. Úspešne sa nám podarilo vybudovať vlastnú chrbticovú sieť na najmodernejšej DWDM technológii. Poskytujeme tak spoľahlivú infraštruktúru a stabilné pripojenie s vysokou prenosovou rýchlosťou a dostupnosťou. Výstavba DWDM siete bol výnimočný projekt z pohľadu jeho rozsahu, náročnosti, interných zdrojov, ale aj stanovených termínov na úspešné ukončenie projektu. Kapacity v sieti sú v súčasnosti na úrovni 10 a 100 Gbps, po zmene konfigurácie až do 200 Gbps, v prípade potreby výmenou hardvéru na viac ako 200 Gbps. Projekt nás technologicky posúva výrazne ďalej a otvára nové možnosti na telekomunikačnom trhu.

Popri viacerých prebiehajúcich konsolidačných mílnikoch patrila kvýznamným strategickým projektom po rozsiahlom RFI/RFP procese s viacerými potenciálnymi dodávateľmi a výbere technicky najvyhovujúcejšieho partnera aj implementácia nového C5 hlasového softswitchu a služieb. Rozsah a komplexnosť či vysoká náročnosť celého projektu ho radia medzi najnáročnejšie projekty roka. Produkčný C5 hardvér je umiestnený v dvoch vysokodostupných TIER3 dátových centrách. Po rôznych fázach implementácie a integrácie koncom roka začalo testovanie funkcií a vlastností technológie vrátane pilotnej prevádzky. Cieľom implementácie novej C5 technológie je priniesť špičkovú technológiu a pokročilé funkcie našim zákazníkom. Zároveň to predstavuje ďalší z niekoľkých kľúčových technologických konsolidačných krokov, na ktorých intenzívne náš voice tím pracuje. V roku 2023 pokračuje daný projekt hlavne fázou postupnej migrácie väčších a menších zákazníkov na novú modernú technológiu a služby.

Množstvo faktorov, primárne však vysoké ceny elektrických energií, mali negatívny dosah aj na telekomunikačný trh. Boli a stále sme v náročnom období z pohľadu rastu nákladov na prevádzku. Okrem rastu cien energií sme sa museli vyrovnávať aj s rastom cien telekomunikačných zariadení.

V mnohých oblastiach pokračujeme v zlepšovaní našich produktov, služieb a telekomunikačnej infraštruktúry. K úspešným projektom patrili mnohé zákaznícke projekty vo všetkých segmentoch, ale aj interné projekty. Migrácia bezdrôtovej 26 GHz technológie, rozvoj FTTH do domácností, inovácia softvéru IP infraštruktúry. Vďaka NOC a technickej podpore pre rezidenčný segment sme dokázali rýchlo a účinne reagovať na problémy našich zákazníkov v požadovanom čase. TIER 3 dátové centrum, ktoré patrí medzi najefektívnejšie na Slovensku, je v prevádzke bez výpadkov už od roku 2011.

Juraj Lechner
riaditeľ technickej divízie



5 Refarming je unikátny
úspech celého sektora

5 Refarming je unikátny úspech celého sektora

V roku 2022 sa nám podarilo spustiť 80 nových mobilných vysielateľov, čím sme v daných lokalitách zlepšili pokrytie naším signálom a pridali sme aj ďalšie nové lokality. Zároveň sme prekročili náš pôvodný plán výstavby mobilnej siete o 14 %. V mestách Trnava a Nitra sme úspešne spustili našu najmodernejšiu 5G sieť prinášajúcu skvelé vysoké rýchlosti sťahovania 5G dát.

Podarilo sa podpísať a následne zrealizovať prelomovú dohodu medzi všetkými štyrmi mobilnými operátormi, ktorá umožnila reorganizáciu spektra v pásme 1 800 MHz a jeho scelenie do jedného frekvenčného bloku pre každého operátora. Realizáciou tohto refarmingu sme získali na troch štvrtinách Slovenska ucelené frekvenčné pásmo so šírkou 20 MHz, z čoho 15 MHz využívame práve pre LTE sieť. Naším zákazníkom tak umožňujeme dosahovať na väčšine Slovenska vyššie prenosové rýchlosti v našej 4G sieti. Veľmi nás teší aj to, že medziročne za celý rok 2022 stúpol objem prenesených dát v našej mobilnej sieti o takmer 50 %, zo 49,8 PB (petabajtov) v roku 2021 na 74,4 PB v roku 2022.

Dokončili sme generačnú výmenu centrálného IMS CORE hlasového systému a zároveň sme komerčne spustili službu telefonovania a posielania SMS cez Wi-Fi siete, takzvané VoWiFi. Služba VoWiFi umožňuje našim zákazníkom byť dosiahnuteľnými aj v miestach s nedostatočným mobilným signálom, predovšetkým v interiérových priestoroch budov. V roku 2022 sme zároveň implementovali v spolupráci s medzinárodnými partnermi 5G roaming, ktorý je dostupný pre zákazníkov už vo viac ako 30 krajinách v Európe a vo svete.



Patrik Kollaroci
riaditeľ mobilných služieb



6 Edunet, to je
600 000 používateľov
na celom Slovensku

6 Edunet, to je 600 000 používateľov na celom Slovensku

Moderné vzdelávanie ide ruka v ruku s využívaním aktuálnych učebných metód na základe moderných technológií. Zariadenia ako interaktívne panely, inteligentné zariadenia, tablety a celkovo online vzdelávanie v školách vyžadujú spoľahlivé vysokokvalitné internetové pripojenie. Slovenská telekomunikačná spoločnosť SWAN poskytuje školám inovatívne pripojenie na internet EDUNET, ktoré je bezpečné a mnohonásobne rýchlejšie ako predošlé riešenie.

EDUNET predstavuje najmodernejšie a najrobustnejšie pripojenie na internet, aké kedy mali školy na Slovensku k dispozícii. Projekt EDUNET poskytuje internetové pripojenie, telekomunikačné a dátové služby, služby centrálnej správy, priamy prístup k digitálnemu vzdelávaciemu obsahu a filtrovanie internetového obsahu podľa používateľských práv pre viac ako 2 700 škôl a iných vzdelávacích zariadení na Slovensku.

Školy sú vo všeobecnosti pripojené k sieti EDUNET prostredníctvom technológie optických vlákien, licencovanej mikrovlnnej technológie alebo fixnej LTE technológie, pričom niektoré školy sú pripojené pomocou pevných liniek. Aby bola zabezpečená najlepšia dostupná konektivita, spoločnosť SWAN spolupracuje s viac ako 80 lokálnymi poskytovateľmi internetu. Okrem konektivity školám poskytuje ďalší hardvér na poskytovanie všetkých služieb. Pripojili sme viac ako 15 000 zariadení, ako sú profesionálne Gigabit WiFi hotspotsy a ďalšie aktívne sieťové zariadenia.

EDUNET bol navrhnutý s ohľadom na bezpečnosť, ktorá je jednou z najvyšších priorít. EDUNET dokáže efektívne filtrovať nevhodný obsah z internetu pre rôzne vekové skupiny alebo typy používateľov s dennými aktualizáciami v spolupráci s ministerstvom školstva. Nepoužíva len filtrovanie webu, ale aj filtrovanie aplikácií, napr. obmedzuje používanie sociálnych sietí pre nepĺnoletých študentov. EDUNET využíva komplexné centrálné bezpečnostné riešenie postavené na technológii, ktorá pozostáva z niekoľkých bezpečnostných jednotiek. Tie sú poskytované v plnej redundancii, takže aj v prípade, ak jeden systém vypadne, prevezme zodpovednosť namiesto neho záložný systém. Tento centrálny bod spravuje nielen všetky Wi-Fi pripojenia na školách a ich zabezpečenie, ale aj zabezpečenie chrbticevej siete pred možnými kybernetickými hrozbami.

Projekt EDUNET je lepší ako jeho predchodca v troch základných aspektoch. Prvý a najzreteľnejší je v poskytovaných rýchlostiach internetového pripojenia, ktoré sú niekoľkonásobne vyššie ako v minulosti. Viac ako 600 škôl, ktoré dnes spoločnosť SWAN v rámci projektu EDUNET pripája na internet, využíva rýchlosť internetového pripojenia presahujúcu 200 Mbit/s a polovica z týchto škôl je pripojená najrýchlejším dostupným „gigabitovým“ internetom s rýchlosťou 1 000 Mbit/s. Druhým rozdielom je, že všetky školy sú vybavené kvalitnou bezdrôtovou sieťou, s využitím profesionálnej Wi-Fi technológie. Tretím vylepšením je zabezpečenie siete a internetová bezpečnosť riadená centrálnym bodom, kde naše riešenie blokuje nevhodný obsah webu alebo aplikácie pre bezpečnejšie online prostredie.

K dnešnému dňu pripojila spoločnosť SWAN viac ako 2 700 škôl vo všetkých krajoch Slovenska, z toho približne 400 stredných škôl a zvyšok tvoria základné školy, materské školy a iné vzdelávacie zariadenia. Tieto školy pokrývajú viac ako 600 000 používateľov, z ktorých asi pol milióna tvoria študenti a zvyšok tvoria učitelia a ďalší školský personál. Stále sa do projektu pripájajú nové školy na základe záujmu a dobrých referencií, ktoré tento projekt má.

Jozef Lasz
riaditeľ projektového riadenia a rozvoja



7 Na svadbách nechýba
brandy, pri fúzii treba
riešiť branding

7 Na svadbách nechýba brandy, pri fúzii treba riešiť branding

Ved' ste si tým nedávno prešli – mohol by povedať nezainteresovaný divák, ale nemal by pravdu. Fúzia spoločností SWAN a Benestra v januári 2019 bola síce z pohľadu marketingu a komunikácie náročný projekt, no spojenie spoločností SWAN a SWAN Mobile bolo niečo úplne iné.

V prvom rade treba povedať, že už sedem rokov riešil marketing a PR oboch značiek rovnaký tím. To znamená, že v mnohom sa značky začali komunikovať (a to nielen vizuálne) približovať dávno predtým, než sa rozhodlo o zlúčení firiem. Dôvodom bola najmä plánovaná konvergentná ponuka.

Fúzia spoločností SWAN a SWAN Mobile priniesla na trh tretieho hráča schopného ponúknuť fixné aj mobilné telekomunikačné služby, no zároveň dilemu, pod akou značkou bude operátor ponúkať svoje služby. Na jednej strane je značka SWAN, ktorú používa operátor pôsobiaci na Slovensku viac ako dve dekády. Na druhej 4ka, ktorej spontánna znalosť na úrovni 63 % (podporená znalosť takmer 86 %), násobne vyhráva v týchto parametroch nad tradičnou značkou SWAN. A nielen pri ekonomickom pohľade na možné investície do dosiahnutia porovnateľných parametrov poznateľnosti mala značka 4ka navrch.

Azda len jeden argument bol proti. 4ka sa vždy profilovala ako vyzývateľ trhu, ako narušiteľ, rebel. Svojimi kampaňami provokovala a často šla na hranu, zatiaľ čo SWAN sme v B2C segmente projektovali ako rodinnú a tradičnú značku. 4ka bola dravec, ktorý sa postavil veľkej nadnárodnej trojke a svojimi produktmi búral trh. SWAN bol naopak spoľahlivý partner pre rodiny či firmy, ktorý vám vždy zabezpečí stabilné pripojenie na internet, či už na zábavu, alebo na prácu, ale tiež množstvo televíznej zábavy.

Prvé rozhodnutie, ktoré padlo ešte na sklonku roka 2021, bolo zachovať obe značky, pričom tradičnú značku SWAN bude naďalej obsluhovať segment B2B a B2G. Pod týmto obchodným názvom naďalej vystupuje aj spojený operátor. Naopak, značku 4ka od roku 2022 využívame v B2C segmente. Ani toto rozhodnutie a jeho implementácia neboli jednoduché, vyžadovali si totiž istú zmenu positioningu.

V priebehu roka sme upravili webové sídla firiem v duchu tejto zmeny, kde celý rezidenčný segment už smerujeme na doménu 4ka.sk. Rovnako sme postupne rebrandovali existujúce POS spoločnosti SWAN a zladili sme ATL i BTL komunikáciu. V lokalitách so silnou znalosťou a dlhoročnou prítomnosťou značky SWAN sme pripravili miestne rebrandingové kampane podporené aj PR či online komunikáciou.

Samotná fúzia ešte neznamená, že všetko pôjde ľahko a harmonicky. Na tom treba neustále a intenzívne pracovať. Tak je to aj pri tejto fúzii. Sme v procese, začiatok sme pomerne dobre zvládli, ale ešte nie je čas na oddych.



Roland Kyška
riaditeľ divízie marketingu a komunikácie



8 Dôvera a ľudskosť
– hlavné piliere v oblasti
ľudských zdrojov

8 Dôvera a ľudskosť – hlavné piliere v oblasti ľudských zdrojov

Rok 2022 sa z pohľadu zamestnancov a aj celého segmentu niesol v atmosfére zlúčenia so sesterskou spoločnosťou SWAN Mobile, čím sme ešte viac posilnili svoju pozíciu na trhu práce.

Potvrdenie úspešnosti celej transakcie je vyjadrené aj slovami kolegu z nášho interného prieskumu, kde na otázku, na čo sú hrdí a čo sa im podarilo v roku 2022, odpovedal:

„Opätovne (už po niekoľkýkrát) zvládnuť zlúčenie spoločností a nastavenie nových procesov/postupov voči tretím stranám a tiež interným zákazníkom. Rovnako sa podarilo nastaviť efektívnu komunikáciu a spoluprácu v zlúčenom tíme, a to za pochodu a súčasného zvládania bežnej operatívnej a transakčnej agendy a ich výstupov dodávaných načas a v požadovanej kvalite.“

Týmito slovami je vyjadrená vďaka všetkým 468 kolegom a kolegyniam, ktorí spoločne tvorili kolektív zastrešujúci nielen túto úspešnú fúziu, ale aj naše každodenné procesy. Z tohto čísla 38 % predstavujú ženy.

Táto interná fúzia opäť potvrdila náš zámer nielen voči klientom, akcionárom, ale predovšetkým voči zamestnancom, budovať kultúru firmy založenú na dôvere. A teda aj ju posilňovať. Vďaka vzájomnej dôvere a ochote byť jeden tím sa nám darí udržiavať si svoje postavenie na trhu.

Naši zamestnanci mali možnosť aj naďalej pokračovať v zlepšovaní svojich vedomostí a zručností, čím neustále budujeme organizáciu založenú na zručnostiach zamestnancov.

Podarilo sa nám získať rôzne odborné certifikácie z oblasti IT, projektového riadenia a takisto v iných oblastiach soft zručností, kde naši ľudia úspešne absolvovali spolu 1 083 kurzov s certifikátom.

V roku 2022 sme pokračovali v trende, ktorý sa nám ukazuje ako žiaduci nielen zo strany zamestnancov, ale aj kandidátov o prácu v našej spoločnosti. A to, že kandidáti chcú prácu, ktorá má zmysel a zároveň im umožňuje flexibilitu v rámci pracovného času a možnosť pracovať hybridne – čiže kombinácia práce v kancelárii a práce z domu.

Toto nastavenie a zaangažovanosť našich zamestnancov potvrdzuje aj skutočnosť, že práve vďaka kolegom a kolegyniam v roku 2022 pribudlo medzi nás celkovo 26 nových ľudí cez náš odporúčací program. Tento program potvrdzuje, že naši kolegovia oceňujú pracovné prostredie a atmosféru v spoločnosti, dokážu rozpoznať potenciál medzi svojimi známymi a radi ich odporúčajú na konkrétne pracovné pozície.

Naším zámerom bolo počas celého roka udržiavať dobrú náladu v hybridne fungujúcich tímoch či už podporou teambuildingov, na spoločných večierkoch Vypni párty na pláži, počas MDD alebo na vianočnom večierku, prípadne aktivitami na podporu zdravia – prednášky o zdraví, ovocie na pracovisku...

Naša ďalšia firemná hodnota Ľudskosť sa naplno prejavila pri dobrovoľných zbierkach na podporu kolegov, kolegýň a ich rodinných príslušníkov v neľahkých životných situáciách cez náš darcovský portál Ludiaľuďom.sk.

Za nasadenie, veľké srdcia, otvorenosť, zaniatenosť pre prácu a tímovú prácu patrí všetkým veľké poďakovanie a ja verím, že v tom nepolavíme a navzájom budeme jeden tím aj v ďalšom roku.

Andrea Gubová
riaditeľka ľudských zdrojov



9 Stále viac zákazníkov
chce s operátorom
komunikovať výhradne
online



Stále viac zákazníkov chce s operátorom komunikovať výhradne online

V roku 2022 sme v oblasti zákazníckeho servisu pokračovali v trende zlepšovania interných procesov s cieľom zefektívniť a ešte viac zrýchliť podporu pre našich zákazníkov. Zamerali sme sa najmä na centralizovanie niektorých procesov so zámerom byť dostupnejšími pre našich zákazníkov v rôznych administratívnych a online úkonoch.

Zlúčením spoločností SWAN a SWAN Mobile došlo k zjednoteniu dostupnosti rezidenčnej zákazníckej podpory pod jedno telefónne číslo: 0950 950 950, čím sme vytvorili jeden komplexný priestor na riešenie požiadaviek mobilných a fixných služieb. Zároveň sme zlúčili komunikačné toky elektronických formulárov pre spomínané služby tak, aby sa požiadavky zákazníkov čo najskôr dostali k správnym tímom v rámci divízie zákazníckej starostlivosti.

Prax uplynulých rokov nám ukázala zmenu v trende voľby komunikačných kanálov zo strany zákazníkov, keď sa požiadavky zákazníkov postupne presúvali do online prostredia s cieľom komunikovať online. Tento trend pokračoval aj v roku 2022, preto sme reagovali úpravou dostupnosti našich online kanálov, ktoré sme zákazníkom sprístupnili až do 20.00, a to dokonca aj v rámci víkendov a sviatkov.

Zároveň sme na našom webe už tradične zaktualizovali dostupnosť najčastejšie sa opakujúcich požiadaviek (FAQ) našich zákazníkov. Novou funkciou je plnotextové vyhľadávanie výrazov s následným zobrazením relevantných výsledkov. Pribudlo aj automatické chronologické zobrazovanie otázok a odpovedí podľa najčítanejších tém. Centralizovali sme moderovanie sociálnych sietí v rámci divízie a dnes už moderujeme Facebook, Instagram, TikTok a aplikáciu Moja 4ka z jedného miesta.

V oblasti podpory našim firemným zákazníkom sme centralizovali technickú podporu na jedno geografické miesto a upevnili sme kompetencie súvisiace s rozsahom podpory našim zákazníkom. Reorganizácia pracovných činností viedla k zefektívneniu činností v oblasti proaktívneho monitorovania služieb našich zákazníkov. Zlepšujúci sa trend v tejto oblasti znamenal, že dnes rýchlejšie reagujeme na vzniknuté incidenty v sieti našich zákazníkov.

V neposlednom rade sme neustále pracovali na zlepšovaní kompetencií našich tímov, čo znamenalo kontinuálne zvyšovanie úspešne riešených požiadaviek pri prvom kontakte. Dokázali sme vyriešiť až 80 % požiadaviek našich rezidenčných zákazníkov už pri prvom kontakte. Výrazne sme sa zlepšili aj v riešení požiadaviek firemných zákazníkov pri prvom kontakte, kde naši pracovníci často čelia jedinečným a špecifickým požiadavkám na riešenia a služby.

Róbert Plonka
riaditeľ divízie zákazníckej starostlivosti



10 Základné prevádzkové údaje

10 Základné prevádzkové údaje

Reality	2018	2019	2020	2021	2022	%
1 Počet zamestnancov	395	378	360	351	463	0,0 %
2 Počet pripojených domácností	74 795	80 056	78 127	75 348	71 974	-4,5 %
3 Pokrytie LTE sieťou	350 000	380 000	400 000	415 000	420 000	1,2 %
4 Pokrytie optickou sieťou	156 760	158 827	160 467	161 750	163 071	0,8 %
5 Počet km optickej siete	1 403	1 745	1 763	1 775	1 799	1,4 %
6 Bezdrôtové zákl. stanice	983	1 045	1 082	1 034	965	-6,7 %
7 Rádiá (bod – bod)	2 193	2 589	3 155	3 385	3 512	3,8 %
8 Počet B2B zákazníkov	4 945	5 153	5 045	4 537	5 480	20,8 %
9 Medzinárodná prevádzka	50	80	212	251	280	11,6 %
10 Počet minút	499 042 321	434 646 441	313 589 886	315 744 721	1 394 400 067	341,6 %



11 Finančná časť

Spoločnosť SWAN, a.s., so sídlom Landererova 12, 811 09 Bratislava, IČO: 47 258 314, zapísaná v Obchodnom registri Okresného súdu Bratislava I, oddiel Sa, vložka č. 6198/B (ďalej len ako „SWAN, a.s.“), sa na základe rozhodnutia príslušných orgánov spoločností zlúčila so spoločnosťou SWAN Mobile, a.s., so sídlom Landererova 12, 811 09 Bratislava, IČO: 35 680 202, zapísaná v Obchodnom registri Okresného súdu Bratislava I, oddiel Sro, vložka č. 2958/B (ďalej len ako „SWAN Mobile, a.s.“) a právnym nástupcom oboch spoločností sa v dôsledku univerzálnej sukcesie ku dňu 1. januára 2022 stala obchodná spoločnosť SWAN Mobile, a.s. Spoločnosť SWAN, a.s. zanikla bez likvidácie. Spoločnosť SWAN Mobile, a.s. prevzala všetky práva a záväzky zaniknutej spoločnosti SWAN a.s., ktorá bola vymazaná z obchodného registra. Spoločnosť SWAN Mobile, a.s. zmenila k 1.1.2022 svoje obchodné meno na SWAN, a.s.

Pretrvávajúca pandémia ochorenia COVID-19 spolu s vojnovým konfliktom medzi Ruskou federáciou a Ukrajinou výrazne ovplyvnili a negatívne zasiahli podnikateľské prostredie, a to najmä vplyvom rastu cien komodít, energií a ďalších vstupov, čím sa ďalej prehĺbuje prebiehajúca globálna ekonomická kríza. Stabilný dopyt po telekomunikačných službách nemal významný negatívny vplyv na odvetvie, a tým ani na fungovanie Spoločnosti v roku 2022. Rovnako ako v predošlom roku Spoločnosť niektorým svojim zákazníkom predĺžila splatnosť vystavených faktúr a poskytla dodatočné zľavy.

Spoločnosť SWAN, a.s., podobne ako v predošlom roku, zaznamenala významný zisk pred započítaním daní, úrokov, odpisov a amortizácie (EBITDA) a prevádzkový cashflow. Celkový obrat z hospodárskej činnosti Spoločnosti v roku 2022 za obe zlúčené časti (fixné aj mobilné služby) takmer dosiahol úroveň 140 miliónov EUR.

Spoločnosť pre rok 2022 nebude zostavovať konsolidovanú účtovnú závierku. Spoločnosť SWAN, a.s. a jej dcérske podniky a podiely v pridružených podnikoch sa zahrňujú do konsolidovanej účtovnej závierky spoločnosti DanubiaTel, a.s., so sídlom Borská 6,

841 04 Bratislava. Konsolidovaná účtovná závierka spoločnosti DanubiaTel, a.s. je k dispozícii priamo v sídle uvedenej spoločnosti.

- Výnosy z hospodárskej činnosti celkom vo výške 139,6 milióna EUR, čo predstavuje 5 % rast oproti predchádzajúcemu roku pri porovnaní agregovaných výsledkov oboch zlúčených spoločností po vylúčení ich vzájomných transakcií.
- Účtovná EBITDA (výsledok hospodárenia z hospodárskej činnosti plus odpisy a oprávky DNM a DHM) vo výške 36,5 miliónov EUR, čo predstavuje nárast 1 milión EUR oproti účtovnej EBITDA za predchádzajúci rok vo výške 35,5 miliónov EUR pri porovnaní agregovaných výsledkov oboch zlúčených spoločností. Tento výsledok dokumentuje postupné materializovanie synergických efektov oboch zlúčených spoločností.
- Výsledok hospodárenia po zdanení vo výške mínus 2,5 milióna EUR (strata) oproti výsledku hospodárenia po zdanení za predchádzajúci rok vo výške plus 1,4 milióna EUR (zisk) pri porovnaní agregovaných výsledkov oboch zlúčených spoločností pred odpočítaním jednorazových operácií súvisiacich so zlúčením, bol spôsobený nárastom úrokových nákladov.

Prostredníctvom materiálnych výdavkov na investície vo výške skoro 39 miliónov EUR (vrátane investície 14,4 miliónov EUR do frekvencie 3,6 GHz a 2,5 milióna EUR do akvizícií) v roku 2022 spoločnosť SWAN a.s. pokračovala v inovácii svojich služieb a rozširovaní svojej komunikačnej siete.

Hlavné ukazovatele hospodárskych výsledkov za rok 2022 podľa výkazov individuálnej účtovnej závierky poskytuje prehľad uvedený nižšie.

Vybrané ukazovatele z Účtovnej závierky k 31.12.2022 a 2021

*zdroj pre ukazovatele za rok 2022: Individuálna účtovná závierka SWAN, a.s.
** zdroj pre ukazovatele za rok 2021: Individuálna účtovná závierka SWAN Mobile, a.s.

v mil. EUR	2022	2021
Výnosy z hospodárskej činnosti celkom	139,6	47,2
Tržby z predaja služieb	134,0	45,9
Výsledok hospodárenia z hospodárskej činnosti	3,7	3,1
Výsledok hospodárenia po zdanení	-2,5	1,4
Prevádzkový Cash Flow	44,4	8,5
Investičný Cash Flow	38,8	88,1

Udalosti osobitného významu, ktoré nastali po skončení účtovného obdobia, za ktoré sa vyhotovuje výročná správa:

Po 31.12.2022 do dátumu vyhotovenia tejto výročnej správy nenastali ďalšie také udalosti, ktoré by mali významný vplyv na verné zobrazenie skutočností uvádzaných v tejto výročnej správe.

Napriek nestabilnému celosvetovému daniu a jeho dopadom na ekonomické prostredie sme naďalej presvedčení, že z dlhodobej perspektívy je Spoločnosť schopná nepretržite pokračovať v činnosti aj počas roku 2023. Akýkoľvek negatívny vplyv, resp. straty v dôsledku aktuálnej situácie zahŕnie účtovná jednotka do účtovníctva a účtovnej závierky v roku 2023.

Vysporiadanie výsledku hospodárenia za účtovné obdobie 2022

O vysporiadaní výsledku hospodárenia za účtovné obdobie 2022 – strata vo výške 2 508 781 EUR rozhodli spoločníci nasledovne:

Strata bola prevedená do neuhradenej straty minulých období vo výške 2 508 781 EUR.

Organizačné zložky v zahraničí

Spoločnosť nemá organizačné zložky v zahraničí.

Výdavky na činnosť v oblasti výskumu a vývoja

Spoločnosť nemala významnejšie aktivity v oblasti výskumu a vývoja.

Informácie o nadobúdaní vlastných akcií, dočasných listov, obchodných podielov a akcií, dočasných listov a obchodných podielov materskej účtovnej jednotky podľa § 22

Spoločnosť nenadobudla v účtovnom období žiadne vlastné akcie ani obchodné podiely.

Riziká a neistoty

Spoločnosť nie je vystavená významnejším rizikám a neistotám.

Vplyv na životné prostredie

Spoločnosť SWAN, a.s. si uvedomuje svoju zodpovednosť voči spoločnosti a životnému prostrediu. Dopad na životné prostredie zohľadňuje aj pri budovaní pevných a mobilných sietí, kde sa snaží minimalizovať prípadný negatívny dopad na životné prostredie, čo je jedným z dôležitých faktorov pri rozhodovaní o ďalšom budovaní sietí. Pri výbere dodávateľa základňových staníc vždy zohľadňuje aj potenciálnu záťaž na životné prostredie vrátane spotreby elektrickej energie.

SPRÁVA NEZÁVISLÉHO AUDÍTORA

za obdobie od 01.01.2022 – 31.12.2022

z auditu účtovnej závierky

akciovej spoločnosti

**SWAN, a.s.,
Bratislava**

SPRÁVA NEZÁVISLÉHO AUDÍTORA

pre akcionárov, dozornú radu a predstavenstvo akciovej spoločnosti
SWAN, a.s., Bratislava

Správa z auditu účtovnej závierky

Názor

Uskutočnili sme audit účtovnej závierky spoločnosti SWAN, a.s., Landererova 12, 811 09 Bratislava – mestská časť Staré mesto („Spoločnosť“), ktorá obsahuje súvahu k 31. decembru 2022, výkaz ziskov a strát za rok končiaci sa k uvedenému dátumu, a poznámky, ktoré obsahujú súhrn významných účtovných zásad a účtovných metód.

Podľa nášho názoru, priložená účtovná závierka poskytuje pravdivý a verný obraz finančnej situácie Spoločnosti k 31. decembru 2022 a výsledku jej hospodárenia za rok končiaci sa k uvedenému dátumu podľa zákona č. 431/2002 Z.z. o účtovníctve v znení neskorších predpisov (ďalej len „zákon o účtovníctve“).

Základ pre názor


Audit sme vykonali podľa medzinárodných audítorských štandardov (International Standards on Auditing, ISA). Naša zodpovednosť podľa týchto štandardov je uvedená v odseku Zodpovednosť audítora za audit účtovnej závierky. Od Spoločnosti sme nezávislí podľa ustanovení zákona č. 423/2015 o štatutárnom audite a o zmene a doplnení zákona č. 431/2002 Z. z. o účtovníctve v znení neskorších predpisov (ďalej len „zákon o štatutárnom audite“) týkajúcich sa etiky, vrátane Etického kódexu audítora, relevantných pre náš audit účtovnej závierky a splnili sme aj ostatné požiadavky týchto ustanovení týkajúcich sa etiky. Sme presvedčení, že audítorské dôkazy, ktoré sme získali, poskytujú dostatočný a vhodný základ pre náš názor.

Zodpovednosť štatutárneho orgánu a osôb poverených spravovaním za účtovnú závierku

Štatutárny orgán je zodpovedný za zostavenie tejto účtovnej závierky tak, aby poskytovala pravdivý a verný obraz podľa zákona o účtovníctve a za tie interné kontroly, ktoré považuje za potrebné na zostavenie účtovnej závierky, ktorá neobsahuje významné nesprávnosti, či už v dôsledku podvodu alebo chyby.

Pri zostavovaní účtovnej závierky je štatutárny orgán zodpovedný za zhodnotenie schopnosti Spoločnosti nepretržite pokračovať vo svojej činnosti, za opísanie skutočností týkajúcich sa nepretržitého pokračovania v činnosti, ak je to potrebné, a za použitie predpokladu nepretržitého pokračovania v činnosti v účtovníctve, ibaže by mal v úmysle Spoločnosť zlikvidovať alebo ukončiť jej činnosť, alebo by nemal inú realistickú možnosť než tak urobiť.

Osoby poverené spravovaním sú zodpovedné za dohľad nad procesom finančného výkazníctva Spoločnosti.




Zodpovednosť audítorskej spoločnosti za audit účtovnej závierky

Našou zodpovednosťou je získať primerané uistenie, či účtovná závierka ako celok neobsahuje významné nesprávnosti, či už v dôsledku podvodu alebo chyby, a vydať správu audítora, vrátane názoru. Primerané uistenie je uistenie vysokého stupňa, ale nie je zárukou toho, že audit vykonaný podľa medzinárodných audítorských štandardov vždy odhalí významné nesprávnosti, ak také existujú. Nesprávnosti môžu vzniknúť v dôsledku podvodu alebo chyby a za významné sa považujú vtedy, ak by sa dalo odôvodnene očakávať, že jednotlivito alebo v súhrne by mohli ovplyvniť ekonomické rozhodnutia používateľov, uskutočnené na základe tejto účtovnej závierky.

V rámci auditu uskutočneného podľa medzinárodných audítorských štandardov, počas celého auditu uplatňujeme odborný úsudok a zachovávame profesionálny skepticizmus. Okrem toho:

- Identifikujeme a posudzujeme riziká významnej nesprávnosti účtovnej závierky, či už v dôsledku podvodu alebo chyby, navrhujeme a uskutočňujeme audítorské postupy reagujúce na tieto riziká a získavame audítorské dôkazy, ktoré sú dostatočné a vhodné na poskytnutie základu pre náš názor. Riziko neodhalenia významnej nesprávnosti v dôsledku podvodu je vyššie ako toto riziko v dôsledku chyby, pretože podvod môže zahŕňať tajnú dohodu, falšovanie, úmyselné vynechanie, nepravdivé vyhlásenie alebo obídenie internej kontroly.
- Oboznamujeme sa s internými kontrolami relevantnými pre audit, aby sme mohli navrhnúť audítorské postupy vhodné za daných okolností, ale nie za účelom vyjadrenia názoru na efektívnosť interných kontrol Spoločnosti.
- Hodnotíme vhodnosť použitých účtovných zásad a účtovných metód a primeranosť účtovných odhadov a uvedenie s nimi súvisiacich informácií, uskutočnené štatutárnym orgánom.
- Robíme záver o tom, či štatutárny orgán vhodne v účtovníctve používa predpoklad nepretržitého pokračovania v činnosti a na základe získaných audítorských dôkazov záver o tom, či existuje významná neistota v súvislosti s udalosťami alebo okolnosťami, ktoré by mohli významne spochybniť schopnosť Spoločnosti nepretržite pokračovať v činnosti. Ak dospejeme k záveru, že významná neistota existuje, sme povinní upozorniť v našej správe audítora na súvisiace informácie uvedené v účtovnej závierke alebo, ak sú tieto informácie nedostatočné, modifikovať náš názor. Naše závery vychádzajú z audítorských dôkazov získaných do dátumu vydania našej správy audítora. Budúce udalosti alebo okolnosti však môžu spôsobiť, že Spoločnosť prestane pokračovať v nepretržitej činnosti.
- Hodnotíme celkovú prezentáciu, štruktúru a obsah účtovnej závierky vrátane informácií v nej uvedených, ako aj to, či účtovná závierka zachytáva uskutočnené transakcie a udalosti spôsobom, ktorý vedie k ich vernému zobrazeniu.

S osobami poverenými spravovaním komunikujeme okrem iného o plánovanom rozsahu a harmonograme auditu a o významných zisteniach auditu, vrátane všetkých významných nedostatkov internej kontroly, ktoré počas nášho auditu zistíme.



Správa k ďalším požiadavkám zákonov a iných právnych predpisov

Správa k informáciám, ktoré sa uvádzajú vo výročnej správe

Štatutárny orgán je zodpovedný za informácie uvedené vo výročnej správe, zostavenej podľa požiadaviek zákona o účtovníctve. Náš vyššie uvedený názor na účtovnú závierku sa nevzťahuje na iné informácie vo výročnej správe.

V súvislosti s auditom účtovnej závierky je našou zodpovednosťou oboznámenie sa s informáciami uvedenými vo výročnej správe a zváženie, či tieto informácie nie sú vo významnom nesúlade s auditovanou účtovnou závierkou alebo našimi poznatkami, ktoré sme získali počas auditu účtovnej závierky, alebo sa inak zdajú byť významne nesprávne.

Výročnú správu sme ku dňu vydania správy audítora z auditu účtovnej závierky nemali k dispozícii.

Keď získame výročnú správu, posúdime, či výročná správa Spoločnosti obsahuje informácie, ktorých uvedenie vyžaduje zákon o účtovníctve, a na základe prác vykonaných počas auditu účtovnej závierky, vyjadríme názor, či:

- informácie uvedené vo výročnej správe zostavenej za rok 2022 sú v súlade s účtovnou závierkou za daný rok,


- výročná správa obsahuje informácie podľa zákona o účtovníctve.

Okrem toho uvedieme, či sme zistili významné nesprávnosti vo výročnej správe na základe našich poznatkov o účtovnej jednotke a situácii v nej, ktoré sme získali počas auditu účtovnej závierky.

Piešťany, 31. marca 2023

VGD SLOVAKIA s. r. o.
Moskovská 13
811 08 Bratislava
Obchodný register, zložka 74698/B
Licencia SKAU č. 269




Zodpovedný audítor
Ing. Erik Marek
Licencia SKAU č. 866

ÚČTOVNÁ ZÁVIERKA

podnikateľov v podvojnóm účtovníctve



zostavená k 3 1 . 1 2 . 2 0 2 2

Číselné údaje sa zarovnávajú vpravo, ostatné údaje sa píšu zľava. Nevyplnené riadky sa ponechávajú prázdne.
Údaje sa vyplňajú paličkovým písmom (podľa tohto vzoru), písacím strojom alebo tlačiarňou, a to čiernou alebo tmavomodrou farbou.
Á Ä B Ć D Ě F G H Í J K L M N O P Q R Š T Ú V X Ý Ž 0 1 2 3 4 5 6 7 8 9

Daňové identifikačné číslo 2 0 2 0 3 2 4 3 1 7 IČO 3 5 6 8 0 2 0 2 SK NACE 6 1 . 9 0 . 0	Účtovná závierka X riadna mimoriadna priebežná	Účtovná jednotka malá X veľká (vyznačí sa x)	Mesiac Rok od 1 2 0 2 2 do 1 2 2 0 2 2 od 1 2 0 2 1 do 1 2 2 0 2 1	Za obdobie Bezprostredne predchádzajúce obdobie
---	---	---	--	--

Priložené súčasti účtovnej závierky X Súvaha (Úč POD 1-01) (v celých eurách)	X Výkaz ziskov a strát (Úč POD 2-01) (v celých eurách)	X Poznámky (Úč POD 3-01) (v celých eurách alebo eurocentoch)
--	---	---

Obchodné meno (názov) účtovnej jednotky
SWAN, a . s .

Sídlo účtovnej jednotky
Ulica
LANDEREROVA
PSČ Obec
8 1 1 0 9 BRATISLAVA
Označenie obchodného registra a číslo zápisu obchodnej spoločnosti
ORSR BA I . , Oddiel Sa , vložka č . 2 9 5 8 /
B
Telefónne číslo Faxové číslo
E-mailová adresa

Zostavená dňa: 3 0 . 0 3 . 2 0 2 3	Schválená dňa: . . 2 0	Podpisový záznam štatutárneho orgánu účtovnej jednotky alebo člena štatutárneho orgánu účtovnej jednotky alebo podpisový záznam fyzickej osoby, ktorá je účtovnou jednotkou:
---------------------------------------	---------------------------	--

Záznamy daňového úradu

Miesto pre evidenčné číslo

Odtlačok prezentačnej pečiatky daňového úradu

DIČ: 2020324317

Súvaha Úč POD 1-01

Označenie a	STRANA AKTÍV b	Číslo riadku c	Bežné účtovné obdobie			Bezprostredne predchádzajúce účtovné obdobie 3
			1		2	
			Brutto-časť 1	Korekcia-časť 2	Netto	
	Spolu majetok r. 002 + r. 033 + r. 074	001	370 861 885	67 976 091	302 885 794	158 548 045
A.	Neobežný majetok r. 003 + r. 011 + r. 021	002	329 360 613	67 358 013	262 002 600	150 300 727
A.I.	Dlhodobý nehmotný majetok súčet (r. 004 až 010)	003	184 432 402	21 780 916	162 651 486	8 889 242
A.I.1.	Aktivované náklady na vývoj (012) - /072, 091A/	004				
2.	Softvér (013)-/073, 091A/	005	17 499 509	7 600 142	9 899 367	5 656 034
3.	Oceniteľné práva (014)-/074, 091A/	006	18 229 064	6 813 609	11 415 455	3 218 208
4.	Goodwill (015) - /075, 091A/	007	108 270 597	5 396 645	102 873 952	
5.	Ostatný dlhodobý nehmotný majetok (019, 01X) - /079, 07X, 091A/	008	26 031 712	1 970 520	24 061 192	15 000
6.	Obstarávaný dlhodobý nehmotný majetok (041) - 093	009	14 401 520		14 401 520	
7.	Poskytnuté preddavky na dlhodobý nehmotný majetok (051) - 095A	010				
A.II.	Dlhodobý hmotný majetok súčet (r. 012 až 020)	011	133 019 287	45 422 745	87 596 542	16 508 312
A.II.1.	Pozemky (031) - 092A	012	1 000		1 000	
2.	Stavby (021) - /081, 092A/	013	20 098 388	1 922 284	18 176 104	45 315
3.	Samostatné hnutelné veci a súbory hnutelných vecí (022) - /082, 092A/	014	107 860 592	42 673 417	65 187 175	14 892 701
4.	Pestovateľské celky trvalých porastov (025) - /085, 092A/	015				
5.	Základné stádo a ťažné zvieratá (026) - /086, 092A/	016				
6.	Ostatný dlhodobý hmotný majetok (029, 02X, 032) - /089, 08X, 092A/	017	978 408	81 643	896 765	960
7.	Obstarávaný dlhodobý hmotný majetok (042) - 094	018	3 441 283	105 785	3 335 498	1 508 525
8.	Poskytnuté preddavky na dlhodobý hmotný majetok (052) - 095A	019				60 811
9.	Opravná položka k nadobudnutému majetku (+/- 097) +/- 098	020	639 616	639 616		
A.III.	Dlhodobý finančný majetok súčet (r. 022 až 032)	021	11 908 924	154 352	11 754 572	124 903 173
A.III.1.	Podielové cenné papiere a podiely v prepojených účtovných jednotkách (061A, 062A, 063A) - /096A/	022	61 083	61 083		123 970 853
2.	Podielové cenné papiere a podiely s podielovou účasťou okrem v prepojených účtovných jednotkách (062A) - /096A/	023	11 795 341	93 269	11 702 072	932 320
3.	Ostatné realizovateľné cenné papiere a podiely (063A) - /096A/	024				
4.	Pôžičky prepojeným účtovným jednotkám (066A) - /096A/	025				
5.	Pôžičky v rámci podielovej účasti okrem prepojeným účtovným jednotkám (066A) - /096A/	026				
6.	Ostatné pôžičky (067A) - /096A/	027				
7.	Dlhové cenné papiere a ostatný dlhodobý finančný majetok (065A, 069A, 06XA) - /096A/	028				

DIČ: 2020324317

Súvaha Úč POD 1-01

Označenie a	STRANA AKTÍV b	Číslo riadku c	Bežné účtovné obdobie			Bezprostredne predchádzajúce účtovné obdobie 3 Netto
			1		2	
			Brutto-časť 1	Korekcia-časť 2	Netto	
8.	Pôžičky a ostatný dlhodobý finančný majetok so zostatkovou dobou splatnosti najviac jeden rok (066A, 067A, 069A, 06XA) - /096A/	029				
9.	Účty v bankách s dobou viazanosti dlhšou ako jeden rok (22XA)	030				
10.	Obstarávaný dlhodobý finančný majetok (043) - 096A	031	52 500		52 500	
11.	Poskytnuté preddavky na dlhodobý finančný majetok (053) - 095A	032				
B.	Obežný majetok r. 34 + r. 41 + r. 53 + r. 66 + r. 71	033	26 173 979	618 078	25 555 901	7 180 560
B.I.	Zásoby súčet (r. 035 až 040)	034	375 686	7 709	367 977	319 890
B.I.1.	Materiál (112, 119, 11X) - /191, 19X/	035	250 619	2 974	247 645	1 230
2.	Nedokončená výroba a polotovary vlastnej výroby (121, 122, 12X) - /192, 193, 19X/	036				
3.	Výrobky (123)-194	037				
4.	Zvieratá (124) - 195	038				
5.	Tovar (132, 133, 13X, 139) - /196, 19X/	039	125 067	4 735	120 332	318 660
6.	Poskytnuté preddavky na zásoby (314A) - 391A	040				
B.II.	Dlhodobé pohľadávky súčet (r. 42 + r. 46 až r. 52)	041	9 200 428		9 200 428	
B.II.1.	Pohľadávky z obchodného styku súčet (r. 43 až r. 45)	042	266 394		266 394	
1.a.	Pohľadávky z obchodného styku voči prepojeným účtovným jednotkám (311A, 312A, 313A, 314A, 315A, 31XA) - /391A/	043				
1.b.	Pohľadávky z obchodného styku v rámci podielovej účasti okrem pohľadávok voči prepojeným účtovným jednotkám (311A, 312A, 313A, 314A, 315A, 31XA) - /391A/	044				
1.c.	Ostatné pohľadávky z obchodného styku (311A, 312A, 313A, 314A, 315A, 31XA) - /391A/	045	266 394		266 394	
2.	Čistá hodnota zákazky (316A)	046				
3.	Ostatné pohľadávky voči prepojeným účtovným jednotkám (351A) - /391A/	047				
4.	Ostatné pohľadávky v rámci podielovej účasti okrem pohľadávok voči prepojeným účtovným jednotkám (351A) - /391A/	048				
5.	Pohľadávky voči spoločníkom, členom a združeniu (354A, 355A, 358A, 35XA) - 391A	049				
6.	Pohľadávky z derivátových operácií (373A, 376A)	050	8 934 034		8 934 034	
7.	Iné pohľadávky (335A, 336A, 33XA, 371A, 374A, 375A, 378A) - /391A/	051				
8.	Odložená daňová pohľadávka (481A)	052				
B.III.	Krátkodobé pohľadávky súčet (r. 54 + r. 58 až r. 65)	053	16 405 642	610 369	15 795 273	6 505 990
B.III.1.	Pohľadávky z obchodného styku súčet (r. 55 až r. 57)	054	11 190 548	610 369	10 580 179	3 030 951

DIČ: 2020324317

Súvaha Úč POD 1-01

Označenie a	STRANA AKTÍV b	Číslo riadku c	Bežné účtovné obdobie			Bezprostredne predchádzajúce účtovné obdobie 3 Netto
			1		2	
			Brutto-časť 1	Korekcia-časť 2	Netto	
1.a.	Pohľadávky z obchodného styku voči prepojeným účtovným jednotkám (311A, 312A, 313A, 314A, 315A, 31XA) - /391A/	055	56 280		56 280	193 466
1.b.	Pohľadávky z obchodného styku v rámci podielovej účasti okrem pohľadávok voči prepojeným účtovným jednotkám (311A, 312A, 313A, 314A, 315A, 31XA) - /391A/	056	1 737 213		1 737 213	484 647
1.c.	Ostatné pohľadávky z obchodného styku (311A, 312A, 313A, 314A, 315A, 31XA) - /391A/	057	9 397 055	610 369	8 786 686	2 352 838
2.	Čistá hodnota zákazky (316A)	058				
3.	Ostatné pohľadávky voči prepojeným účtovným jednotkám (351A) - /391A/	059				
4.	Ostatné pohľadávky v rámci podielovej účasti okrem pohľadávok voči prepojeným účtovným jednotkám (351A) - /391A/	060	194 393		194 393	
5.	Pohľadávky voči spoločníkom, členom a združeniu (354A, 355A, 358A, 35XA, 398A) - 391A	061				
6.	Sociálne poistenie (336) - 391A	062				
7.	Daňové pohľadávky a dotácie (341, 342, 343, 345, 346, 347) - 391A	063	664 275		664 275	1 272 628
8.	Pohľadávky z derivátových operácií (373A, 376A)	064	1 889 295		1 889 295	
9.	Iné pohľadávky (335A, 33XA, 371A, 373A, 374A, 375A, 376A, 378A) - 391A	065	2 467 131		2 467 131	2 202 411
B.IV.	Krátkodobý finančný majetok súčet (r. 67 až r. 70)	066				
B.IV.1.	Krátkodobý finančný majetok v prepojených účtovných jednotkách (251A, 253A, 256A, 257A, 25XA) - /291A, 29XA/	067				
2.	Krátkodobý finančný majetok bez krátkodobého finančného majetku v prepojených účtovných jednotkách (251A, 253A, 256A, 257A, 25XA) - /291A, 29XA/	068				
3.	Vlastné akcie a vlastné obchodné podiely (252)	069				
4.	Obstarávaný krátkodobý finančný majetok (259, 314A) - /291A/	070				
B.V.	Finančné účty r. 072 + r. 073	071	192 223		192 223	354 680
B.V.1.	Peniaze (211, 213, 21X)	072	33 058		33 058	10 047
2.	Účty v bankách (221A, 22X +/- 261)	073	159 165		159 165	344 633
C.	Časové rozlíšenie súčet (r. 075 až r. 078)	074	15 327 293		15 327 293	1 066 758
C.1.	Náklady budúcich období dlhodobé (381A, 382A)	075	11 594 168		11 594 168	17 437
2.	Náklady budúcich období krátkodobé (381A, 382A)	076	1 553 127		1 553 127	1 049 321
3.	Príjmy budúcich období dlhodobé (385A)	077				
4.	Príjmy budúcich období krátkodobé (385A)	078	2 179 998		2 179 998	

DIČ: 2020324317		Súvaha Úč POD 1-01		
Ozna- čenie a	STRANA PASÍV b	Číslo riadku c	Bežné účtovné obdobie 4	Bezprostredne predchádzajúce účtovné obdobie 5
	SPOLU VLASTNÉ IMANIE A ZÁVÄZKY r. 80 + r. 101 + r. 141	079	302 885 794	158 548 045
A.	Vlastné imanie r. 81 + r. 85 + r. 86 + r. 87 + r. 90 + r. 93 + r. 97 + r. 100	080	34 089 312	24 384 695
A.I.	Základné imanie súčet (r. 82 až r. 84)	081	13 750 000	10 000 000
A.I.1.	Základné imanie (411 alebo +/- 491)	082	13 750 000	10 000 000
	2. Zmena základného imania +/- 419	083		
	3. Pohľadávky za upísané vlastné imanie (I-/353)	084		
A.II.	Emisné ážio (412)	085		
A.III.	Ostatné kapitálové fondy (413)	086	78 510 886	78 510 886
A.IV.	Zákonné rezervné fondy r. 88 + r. 89	087	2 000 000	2 000 000
A.IV.1.	Zákonný rezervný fond a nedeliteľný fond (417A, 418, 421A, 422)	088	2 000 000	2 000 000
	2. Rezervný fond na vlastné akcie a vlastné podiely (417A, 421A)	089		
A.V.	Ostatné fondy zo zisku r. 91 + r. 92	090		
A.V.1.	Štatutárne fondy (423, 42X)	091		
	2. Ostatné fondy (427, 42X)	092		
A.VI.	Oceňovacie rozdiely z precenenia súčet (r. 94 až r. 96)	093	11 304 864	- 350 061
A.VI.1.	Oceňovacie rozdiely z precenenia majetku a záväzkov (+/- 414)	094	11 304 864	- 350 061
	2. Oceňovacie rozdiely z kapitálových účastín (+/- 415)	095		
	3. Oceňovacie rozdiely z precenenia pri zlúčení, splnutí a rozdelení (+/- 416)	096		
A.VII.	Výsledok hospodárenia minulých rokov r. 98 + r. 99	097	- 68 967 657	- 67 175 298
A.VII.1.	Nerozdelený zisk minulých rokov (428)	098	3 652 298	
	2. Neuhradená strata minulých rokov (I-/429)	099	- 72 619 955	- 67 175 298
A.VIII.	Výsledok hospodárenia za účtovné obdobie po zdanení +/- r. 01 - (r. 81 + r. 85 + r. 86 + r. 87 + r. 90 + r. 93 + r. 97 + r. 101 + r. 141)	100	- 2 508 781	1 399 168
B.	Záväzky r. 102 + r. 118 + r. 121 + r. 122 + r. 136 + r. 139 + r. 140	101	263 922 421	132 495 030
B.I.	Dlhodobé záväzky súčet (r. 103 + r. 107 až r. 117)	102	67 305 310	11 727 487
B.I.1.	Dlhodobé záväzky z obchodného styku súčet (r. 104 až r. 106)	103	11 014 500	
1.a.	Záväzky z obchodného styku voči prepojeným účtovným jednotkám (321A, 475A, 476A)	104		
1.b.	Záväzky z obchodného styku v rámci podielovej účasti okrem záväzkov voči prepojeným účtovným jednotkám (321A, 475A, 476A)	105		
1.c.	Ostatné záväzky z obchodného styku (321A, 475A, 476A)	106	11 014 500	

DIČ: 2020324317		Súvaha Úč POD 1-01		
Ozna- čenie a	STRANA PASÍV b	Číslo riadku c	Bežné účtovné obdobie 4	Bezprostredne predchádzajúce účtovné obdobie 5
2.	Čistá hodnota zákazky (316A)	107		
4.	Ostatné záväzky voči prepojeným účtovným jednotkám (471A, 47XA)	108	36 216 115	786 000
5.	Ostatné záväzky v rámci podielovej účasti okrem záväzkov voči prepojeným účtovným jednotkám (471A, 47XA)	109		
6.	Ostatné dlhodobé záväzky (479A, 47XA)	110	10 500 000	10 500 000
7.	Dlhodobé prijaté preddavky (475A)	111		
8.	Dlhodobé zmenky na úhradu (478A)	112		
9.	Vydané dlhopisy (473A/-/255A)	113		
10.	Záväzky zo sociálneho fondu (472)	114	82 490	31 364
11.	Iné dlhodobé záväzky (336A, 372A, 474A, 47XA)	115	353 634	60 062
12.	Dlhodobé záväzky z derivátových operácií (373A, 377A)	116		350 061
13.	Odložený daňový záväzok (481A)	117	9 138 571	
B.II.	Dlhodobé rezervy r. 119 + r. 120	118	71 370	
B.II.1.	Zákonné rezervy (451A)	119		
	2. Ostatné rezervy (459A, 45XA)	120	71 370	
B.III.	Dlhodobé bankové úvery (461A, 46XA)	121	145 402 808	65 000 000
B.IV.	Krátkodobé záväzky súčet (r. 123 + r. 127 až r. 135)	122	22 630 091	52 403 072
B.IV.1.	Záväzky z obchodného styku súčet (r. 124 až r. 126)	123	20 804 821	12 336 646
1.a.	Záväzky z obchodného styku voči prepojeným účtovným jednotkám (321A, 322A, 324A, 325A, 326A, 32XA, 475A, 476A, 478A, 47XA)	124	682 853	386 182
1.b.	Záväzky z obchodného styku v rámci podielovej účasti okrem záväzkov voči prepojeným účtovným jednotkám (321A, 322A, 324A, 325A, 326A, 32XA, 475A, 476A, 478A, 47XA)	125	515 857	1 306 344
1.c.	Ostatné záväzky z obchodného styku (321A, 322A, 324A, 325A, 326A, 32XA, 475A, 476A, 478A, 47XA)	126	19 606 111	10 644 120
2.	Čistá hodnota zákazky (316A)	127		
3.	Ostatné záväzky voči prepojeným účtovným jednotkám (361A, 36XA, 471A, 47XA)	128	23 507	39 704 397
4.	Ostatné záväzky v rámci podielovej účasti okrem záväzkov voči prepojeným účtovným jednotkám (361A, 36XA, 471A, 47XA)	129		
5.	Záväzky voči spoločníkom a združeniu (364, 365, 366, 367, 368, 398A, 478A, 479A)	130	46 348	
6.	Záväzky voči zamestnancom (331, 333, 33X, 479A)	131	831 063	177 988
7.	Záväzky zo sociálneho poistenia (336)	132	533 966	118 649
8.	Daňové záväzky a dotácie (341, 342, 343, 345, 346, 347, 34X)	133	147 771	32 538
9.	Záväzky z derivátových operácií (373A, 377A)	134		
10.	Iné záväzky (372A, 379A, 474A, 475A, 479A, 47XA)	135	242 615	32 854
B.V.	Krátkodobé rezervy r. 137 + r. 138	136	5 497 240	3 364 471
B.V.1.	Zákonné rezervy (323A, 451A)	137	783 104	169 034
2.	Ostatné rezervy (323A, 32X, 459A, 45XA)	138	4 714 136	3 195 437

DIČ: 2020324317		Súvaha Úč POD 1-01		
Označenie a	STRANA PASÍV b	Číslo riadku c	Bežné účetné obdobie 4	Bezprostredne predchádzajúce účetné obdobie 5
B.VI.	Bežné bankové úvery (221A, 231, 232, 23X, 461A, 46XA)	139	23 015 602	
B.VII.	Krátkodobé finančné vypomoci (241, 249, 24X, 473A, /-255A)	140		
C.	Časové rozlíšenie súčet (r. 142 až r. 145)	141	4 874 061	1 668 320
C.1.	Výdavky budúcich období dlhodobé (383A)	142		
	2. Výdavky budúcich období krátkodobé (383A)	143		
	3. Výnosy budúcich období dlhodobé (384A)	144	406 300	451 487
	4. Výnosy budúcich období krátkodobé (384A)	145	4 467 761	1 216 833

DIČ: 2020324317		Výkaz ziskov a strát Úč POD 2-01		
Označenie a	Text b	Číslo riadku c	Skutočnosť	
			bežné účetné obdobie 1	bezprostredne predchádzajúce účetné obdobie 2
*	Čistý obrat (časť účt. tr. 6 podľa zákona)	01	136 275 565	46 726 618
**	Výnosy z hospodárskej činnosti spolu súčet (r. 03 až r. 09)	02	139 593 274	47 181 972
I.	Tržby z predaja tovaru (604, 607)	03	2 251 180	781 761
II.	Tržby z predaja vlastných výrobkov (601)	04		
III.	Tržby z predaja služieb (602, 606)	05	134 024 385	45 944 857
IV.	Zmeny stavu vnútroorganizačných zásob (+/-) (účetová skupina 61)	06		
V.	Aktivácia (účetová skupina 62)	07	2 174 285	
VI.	Tržby z predaja dlhodobého nehmotného majetku, dlhodobého hmotného majetku a materiálu (641, 642)	08	151 100	13 750
VII.	Ostatné výnosy z hospodárskej činnosti (644, 645, 646, 648, 655, 657)	09	992 324	441 604
**	Náklady na hospodársku činnosť spolu r. 11 + r. 12 + r. 13 + r. 14 + r. 15 + r. 20 + r. 21 + r. 24 + r. 25 + r. 26	10	135 890 421	44 041 159
A.	Náklady vynaložené na obstaranie predaného tovaru (504, 507)	11	1 980 951	696 357
B.	Spotreba materiálu, energie a ostatných neskladovateľných dodávok (501, 502, 503)	12	5 426 469	1 989 760
C.	Opravné položky k zásobám (+/-) (505)	13	6 150	247
D.	Služby (účetová skupina 51)	14	72 427 713	30 599 263
E.	Osobné náklady (r. 16 až r. 19)	15	19 559 518	4 361 013
E.1.	Mzdové náklady (521, 522)	16	14 187 311	3 159 144
2.	Odmeny členom orgánov spoločnosti a družstva (523)	17		
3.	Náklady na sociálne poistenie (524, 525, 526)	18	4 936 168	1 105 686
4.	Sociálne náklady (527, 528)	19	436 039	96 183
F.	Dane a poplatky (účetová skupina 53)	20	1 927 704	454 773
G.	Odpisy a opravné položky k dlhodobému nehmotnému majetku a dlhodobému hmotnému majetku (r. 22 + r. 23)	21	32 847 921	5 756 570
G.1	Odpisy dlhodobého nehmotného majetku a dlhodobého hmotného majetku (551)	22	32 742 136	5 756 570
2.	Opravné položky k dlhodobému nehmotnému majetku a dlhodobému hmotnému majetku (+/-) (553)	23	105 785	
H.-	Zostatková cena predaného dlhodobého majetku a predaného materiálu (541, 542)	24	173 702	9 305
I.	Opravné položky k pohľadávkam (+/-) (547)	25	618 474	5 555
J.	Ostatné náklady na hospodársku činnosť (543, 544, 545, 546, 548, 549, 555, 557)	26	921 819	168 316
***	Výsledok hospodárenia z hospodárskej činnosti (+/-) (r. 02 - r. 10)	27	3 702 853	3 140 813
*	Pridaná hodnota (r. 03 + r. 04 + r. 05 + r. 06 + r. 07) - (r. 11 + r. 12 + r. 13 + r. 14)	28	58 608 567	13 440 991

DIČ: 2020324317		Výkaz ziskov a strát Úč POD 2-01		
Označenie	Text	Číslo riadku	Skutočnosť	
			bežné účtovné obdobie	bezprostredne predchádzajúce účtovné obdobie
a	b	c	1	2
**	Výnosy z finančnej činnosti spolu r. 30 + r. 31 + r. 35 + r. 39 + r. 42 + r. 43 + r. 44	29	803 654	231
VIII.	Tržby z predaja cenných papierov a podielov (661)	30		
IX.	Výnosy z dlhodobého finančného majetku súčet (r. 32 až r. 34)	31	491 579	
IX.1.	Výnosy z cenných papierov a podielov od prepojených účtovných jednotiek (665A)	32		
2.	Výnosy z cenných papierov a podielov v podielovej účasti okrem výnosov prepojených účtovných jednotiek (665A)	33	491 579	
3.	Ostatné výnosy z cenných papierov a podielov (665A)	34		
X.	Výnosy z krátkodobého finančného majetku súčet (r. 36 až r. 38)	35		
X.1.	Výnosy z krátkodobého finančného majetku od prepojených účtovných jednotiek (666A)	36		
2.	Výnosy z krátkodobého finančného majetku v podielovej účasti okrem výnosov prepojených účtovných jednotiek (666A)	37		
3.	Ostatné výnosy z krátkodobého finančného majetku (666A)	38		
XI.	Výnosové úroky (r. 40 + r. 41)	39	18 581	231
XI.1.	Výnosové úroky od prepojených účtovných jednotiek (662A)	40	13 657	231
2.	Ostatné výnosové úroky (662A)	41	4 924	
XII.	Kurzové zisky (663)	42	102 483	
XIII.	Výnosy z precenenia cenných papierov a výnosy z derivátových operácií (664, 667)	43	191 011	
XIV.	Ostatné výnosy z finančnej činnosti (668)	44		
**	Náklady na finančnú činnosť spolu r. 46 + r. 47 + r. 48 + r. 49 + r. 52 + r. 53 + r. 54	45	8 036 093	1 741 876
K.	Predané cenné papiere a podiely (561)	46		
L.	Náklady na krátkodobý finančný majetok (566)	47		
M.	Opravné položky k finančnému majetku (+/-) (565)	48	154 352	
N.	Nákladové úroky (r. 50 + r. 51)	49	6 485 837	1 005 109
2.	Nákladové úroky pre prepojené účtovné jednotky (562A)	50	686 964	64 229
3.	Ostatné nákladové úroky (562A)	51	5 798 873	940 880
O.	Kurzové straty (563)	52	109 046	623
P.	Náklady na precenenie cenných papierov a náklady na derivátové operácie (564, 567)	53	513 827	
Q.	Ostatné náklady na finančnú činnosť (568, 569)	54	773 031	736 144
***	Výsledok hospodárenia z finančnej činnosti (+/-) (r. 29 - r. 45)	55	- 7 232 439	- 1 741 645

DIČ: 2020324317		Výkaz ziskov a strát Úč POD 2-01		
Označenie	Text	Číslo riadku	Skutočnosť	
			bežné účtovné obdobie	bezprostredne predchádzajúce účtovné obdobie
a	b	c	1	2
****	Výsledok hospodárenia za účtovné obdobie pred zdanením (+/-) (r. 27 + r. 55)	56	- 3 529 586	1 399 168
R.	Daň z príjmov (r. 58 + r. 59)	57	- 1 020 805	
R.1.	Daň z príjmov splatná (591, 595)	58		
2.	Daň z príjmov odložená (+/-) (592)	59	- 1 020 805	
S.	Prevod podielov na výsledku hospodárenia spoločníkom (+/- 596)	60		
****	Výsledok hospodárenia za účtovné obdobie po zdanení (+/-) (r. 56 - r. 57 - r. 60)	61	- 2 508 781	1 399 168

Poznámky Úč PODV 3 - 01

IČO		3	5	6	8	0	2	0	2	
DIČ	2	0	2	0	3	2	4	3	1	7

A. ZÁKLADNÉ INFORMÁCIE O ÚČTOVNEJ JEDNOTKE**1. Obchodné meno a sídlo spoločnosti:**

SWAN, a.s.
Landererova 12
811 09 Bratislava

Obchodná spoločnosť bola založená zakladateľskou listinou vo forme notárskej zápisnice N 154/95, Nz 153/95 napísanej dňa 22.11.1995 a do obchodného registra bola zapísaná 18.12.1995 (Obchodný register Okresného súdu Bratislava I v Bratislave, oddiel Sa, vložka 2958/B). Identifikačné číslo organizácie (IČO) je 35 680 202.

Spoločnosť SWAN Mobile, a.s. sa na základe rozhodnutia príslušných orgánov spoločnosti zlúčila so spoločnosťou SWAN, a.s., so sídlom Landererova 12, 811 09 Bratislava, IČO: 47 258 314, zapísaná v Obchodnom registri Okresného súdu Bratislava I, oddiel Sa, vložka č. 6198/B) a právnym nástupcom oboch spoločností sa v dôsledku univerzálnej sukcesie ku dňu 1. január 2022 stala obchodná spoločnosť SWAN Mobile, a.s. Spoločnosť SWAN Mobile, a.s. prevzala všetky práva a záväzky zaniknutej spoločnosti SWAN a.s., ktorá bola vymazaná z Obchodného registra.

Spoločnosť SWAN Mobile, a.s. zmenila k 1.1.2022 svoje obchodné meno na SWAN, a.s.

Spoločnosť dňa 11.2.2022 podpísala zmluvu o prevode obchodného podielu so spoločnosťou DanubiaTel, a.s. Predmetom prevodu je obchodný podiel v spoločnosti Amtel Slovensko, s.r.o., kde sa spoločnosť SWAN, a.s. stáva 100% vlastníkom tejto spoločnosti. Zároveň rozhodla o zlúčení s touto spoločnosťou k 1.7.2022, pričom nástupníckou spoločnosťou bude SWAN, a.s.

2. Hlavnými činnosťami Spoločnosti sú:

- kúpa tovaru v rozsahu voľnej živnosti za účelom jeho predaja konečnému spotrebiteľovi /maloobchod/ • (od: 19.04.2002)
- kúpa tovaru v rozsahu voľnej živnosti za účelom jeho predaja iným prevádzkovateľom živnosti /veľkoobchod/ • (od: 19.04.2002)
- sprostredkovateľská činnosť • (od: 19.04.2002)
- obstarávateľská a poradenská činnosť v oblasti stavebníctva a technológie • (od: 19.04.2002)
- zriaďovanie a prevádzkovanie verejnej telekomunikačnej siete, poskytovanie verejných telekomunikačných služieb, zriaďovanie a prevádzkovanie rádiových zariadení • (od: 19.04.2002)
- automatizované spracovanie dát • (od: 18.01.2005)
- poskytovanie informačného servisu na základe automatizovaného spracovania dát • (od: 18.01.2005)
- montáž a telekomunikačných zariadení • (od: 18.01.2005)
- prenájom nehnuteľností spojený s poskytovaním iných než základných služieb spojených s prenájomom • (od: 30.03.2011)
- prenájom hnutelných vecí • (od: 30.03.2011)
- vykonávanie platobných operácií poskytovaných ako doplnková služba k elektronickým komunikačným službám podľa § 1 ods. 3 písm. l) Zákona o platobných službách • (od: 08.06.2022)
- poskytovanie verejnej elektronickej komunikačnej siete a verejnej elektronickej komunikačnej služby v rozsahu pridelených frekvencií • (od: 03.05.2022)
- zriaďovanie a prevádzkovanie verejných mobilných telekomunikačných sietí na pridelených frekvenciách • (od: 03.05.2022)
- poskytovanie verejnej telefónnej služby prostredníctvom mobilných verejných telekomunikačných sietí • (od: 03.05.2022)

3. Údaje o neobmedzenom ručení

Spoločnosť ku dňu zostavenia účtovnej zvierky nie je neobmedzene ručiacim spoločníkom v iných spoločnostiach podľa § 56 ods. 5 Obchodného zákonníka, ani podľa podobných ustanovení iných predpisov.

Poznámky Úč PODV 3 - 01

IČO		3	5	6	8	0	2	0	2	
DIČ	2	0	2	0	3	2	4	3	1	7

4. Právny dôvod na zostavenie účtovnej zvierky

Účtovná zvierka Spoločnosti k 31. decembru 2022 je zostavená ako riadna účtovná zvierka podľa § 17 ods. 6 zákona NR SR č. 431/2002 Z. z. o účtovníctve, za účtovné obdobie od 1. januára 2022 do 31. decembra 2022.

Účtovná zvierka je určená pre používateľov, ktorí majú primerané znalosti o obchodných a ekonomických činnostiach v účtovníctve a ktorí analyzujú tieto informácie s primeranou pozornosťou. Účtovná zvierka neposkytuje a ani nemôže poskytovať všetky informácie, ktoré by existujúci a potenciálni investori, poskytovatelia úverov a pôžičiek a iní veritelia mohli potrebovať. Títo používatelia musia relevantné informácie získať z iných zdrojov.

5. Dátum schválenia účtovnej zvierky za predchádzajúce účtovné obdobie

Účtovná zvierka Spoločnosti za predchádzajúce účtovné obdobie r.2021, bola schválená valným zhromaždením spoločnosti dňa 28.6.2022.

6. Informácie o skupine

DanubiaTel, a.s., materská spoločnosť spoločnosti SWAN, a.s. zostavuje konsolidovanú účtovnú zvierku v súlade s IFRS. Konsolidovaná účtovná zvierka spoločnosti DanubiaTel, a.s. je k dispozícii v jej sídle na adrese Borská 6, 841 04 Bratislava.

Spoločnosť je dcérskou účtovnou jednotkou.

Spoločnosť je materskou účtovnou jednotkou, pretože má viac ako 50 % podiel na hlasovacích právach v iných účtovných jednotkách (pozri časť E.1).

Názov	Sídlo	Podiel
BONET Group, s.r.o.	Borská 6, Bratislava - mestská časť Karlova Ves 841 04	100%
DEVNET, a.s.	Landererova 12, Bratislava - mestská časť Staré mesto 811 09	50%
HMZ RÁDIOKOMUNIKÁCIE, spol. s r. o.	Rajecká cesta 17/2806, Žilina 010 01	50%
IM AFEX, s. r. o.	Belopotockého 4253/4, Liptovský Mikuláš 031 01	50%
J&M - Group, s.r.o.	Letná 47, Spišská Nová Ves 052 01	50%
Sakura, s.r.o.	J. Matušku 2178/8, Topoľčany 955 01	50%
SWAN KE, s.r.o.	Námestie osloboditeľov 3/A, Košice - mestská časť Juh 040 01	50%
SWAN KN, s.r.o.	Vnútoraná okružná 49, Komárno 945 01	50%
SWAN LC, a.s.	Landererova 12, Bratislava - mestská časť Staré mesto 811 09	50%
SWAN MS, s.r.o.	Soblahovská 7262, Trenčín 911 01	50%
SWAN PK, s.r.o.	Glejovka 1, Pezinok 902 05	50%
WI-NET, s.r.o.	Hlavná 8/18, Rašlavice 086 41	50%

7. Priemerný počet zamestnancov

Údaje o počte zamestnancov za bežné účtovné obdobie a bezprostredne predchádzajúce účtovné obdobie sú uvedené v nasledujúcom prehľade:

	2022	2021
Priemerný prepočítaný počet zamestnancov	464	114
Stav zamestnancov ku dňu, ku ktorému sa zostavuje účtovná zvierka, z toho:	463	122
počet vedúcich zamestnancov	43	14

8. Zverejnenie účtovnej zvierky za predchádzajúce účtovné obdobie

Účtovná zvierka Spoločnosti k 31. decembru 2021 spolu so správou audítora o overení účtovnej zvierky k 31. decembru 2021 a výročnou správou a dodatkom správy audítora o overení súladu výročnej správy s účtovnou zvierkou bola uložená do registra účtovných zvierok 13.7.2022.

9. Schválenie audítora

Valné zhromaždenie 06.02.2022 schválilo spoločnosť VGD Slovakia, s.r.o. ako audítora na overenie účtovnej zvierky za účtovné obdobie od 1. januára 2022 do 31. decembra 2022.

Poznámky Úč PODV 3 - 01

IČO	3	5	6	8	0	2	0	2
DIČ	2	0	2	0	3	2	4	3

B. INFORMÁCIE O ORGÁNOCH ÚČTOVNEJ JEDNOTKY**Predstavenstvo**

Ing. Juraj Ondriš - predseda
Ing. Miroslav Strečanský - podpredseda
Ing. Ivan Vavrík, MBA - člen

Dozorná rada

Lubomír Geľo – predseda
PhDr. Roman Vavrík - podpredseda
Ing. Pavol Ondriš
Ing. Vladimír Hašík
MSc. Martina Krúpová

C. INFORMÁCIE O AKCIONÁROCH ÚČTOVNEJ JEDNOTKY

Prevoditeľnosť akcií na meno je obmedzená predkupným právom akcionárov na prevádzané akcie a udelením súhlasu predstavenstva spoločnosti s prevodom akcií v zmysle ustanovení článku 7. stanov spoločnosti

Štruktúra akcionárov Spoločnosti k 31. decembru 2022 bola nasledovná:

	podiel na základom imaní		hlasovacie práva
	EUR	%	%
DanubiaTel, a.s.	10 550 000	76,7%	76,7%
ROVA Consulting s.r.o.	2 200 000	16,0%	16,0%
AVEBRENTA inv.fond	500 000	3,6%	3,6%
Bliss Tec	500 000	3,6%	3,6%

Štruktúra akcionárov Spoločnosti k 31. decembru 2021 bola nasledovná:

	podiel na základom imaní		hlasovacie práva
	EUR	%	%
DanubiaTel, a.s.	6 800 000	68,0%	68,0%
ROVA Consulting s.r.o.	2 200 000	22,0%	22,0%
AVEBRENTA inv.fond	500 000	5,0%	5,0%
Bliss Tec	500 000	5,0%	5,0%
spolu	10 000 000	100,0%	100,0%

D. INFORMÁCIE O ÚČTOVNÝCH ZÁSADÁCH A ÚČTOVNÝCH METÓDACH**(a) Východiská pre zostavenie účtovnej zvierky**

Účtovná zvierka bola zostavená za predpokladu nepretržitého trvania Spoločnosti (going concern).

Spoločnosť dosiahla za rok 2022 stratu vo výške 2,5 mil. Eur. Krátkodobé záväzky (riadky 122 a 136 súvahy) sú vo výške 39 mil. Eur. Krátkodobé záväzky prevyšujú k 31. decembru 2022 obežný majetok (r.33 súvahy) vo výške 25,6 mil. Eur o 13,4 mil. Eur. Spoločnosť plánuje riešiť preklenúť rozdiel financovaním od bánk prostredníctvom revolvingovej facility B.

Schopnosť spoločnosti pokračovať v činnosti ako zdravo fungujúci podnik a realizovať svoje aktíva a splácať záväzky v sumách v akých sú vykázané v tejto účtovnej zvierke závisí od úspešnej realizácie podnikateľského plánu, pokračujúcej podpory financovaním bankou a prípadnej podpory akcionárov.

Vedenie spoločnosti nezaznamenalo v súvislosti s pandemiou COVID19 či konfliktom na Ukrajine zásadný negatívny vplyv na spoločnosť.

Účtovné metódy a všeobecné účtovné zásady boli účtovnou jednotkou konzistentne aplikované.

Poznámky Úč PODV 3 - 01

IČO	3	5	6	8	0	2	0	2
DIČ	2	0	2	0	3	2	4	3

(b) Použitie odhadov a úsudkov

Zostavenie účtovnej zvierky si vyžaduje, aby manažment Spoločnosti urobil úsudky, odhady a predpoklady, ktoré ovplyvňujú aplikáciu účtovných metód a účtovných zásad a hodnotu vykazovaného majetku, záväzkov, výnosov a nákladov. Odhady a súvisiace predpoklady sú založené na minulých skúsenostiach a iných rozličných faktoroch, považovaných za primerané okolnostiam, na základe ktorých sa formuje východisko pre posúdenie účtovných hodnôt majetku a záväzkov, ktoré nie sú zrejme z iných zdrojov. Skutočné výsledky sa preto môžu líšiť od odhadov.

Odhady a súvisiace predpoklady sú neustále prehodnocované. Korekcie účtovných odhadov nie sú vykázané retrospektívne, ale sú vykázané v období, v ktorom je odhad korigovaný, ak korekcia ovplyvňuje iba toto obdobie, alebo v období korekcie a v budúcich obdobiach, ak korekcia ovplyvňuje toto aj budúce obdobia.

(c) Dlhodobý nehmotný a dlhodobý hmotný majetok

Dlhodobý majetok nakupovaný sa oceňuje obstarávacou cenou, ktorá zahŕňa cenu obstarania a náklady súvisiace s obstaraním (clo, prepravu, montáž, poisťné a pod.). Spoločnosť k 1.1.2010 zmenila metódu zaradovania a obstarávania majetku a prešla zo zaradovania majetku na investičné celky na zaradovanie na jednotlivé karty majetku.

Odpisy dlhodobého nehmotného majetku sú stanovené vychádzajúc z predpokladanej doby jeho používania a predpokladaného priebehu jeho opotrebenia.

Odpisovať sa začína po uvedení dlhodobého majetku do používania. Drobný dlhodobý nehmotný majetok, ktorého obstarávacia cena (resp. vlastné náklady) je 2.400 EUR a nižšia, sa odpisuje podľa doby použiteľnosti po uvedení do používania. Predpokladaná doba používania, metóda odpisovania a odpisová sadzba sú uvedené v nasledujúcej tabuľke:

	doba odpisovania	metóda odpisovania	ročná odpisová sadzba v %
Softvér	2-6	Lineárne	16,67-50
oceniteľné práva (licencia)	2-12	lineárna	8,33-50
Ostatný nehmotný majetok	3-20	lineárna	5-30
drobný dlhodobý nehmotný majetok	rôzna	lineárna	50-100

Odpisy dlhodobého hmotného majetku sú stanovené vychádzajúc z predpokladanej doby jeho používania a predpokladaného priebehu jeho opotrebovania.

Odpisovať sa začína po uvedení dlhodobého majetku do používania. Drobný dlhodobý hmotný majetok, ktorého obstarávacia cena (resp. vlastné náklady) je 1.700 EUR a nižšia, sa odpisuje 2 roky pri uvedení do používania. Predpokladaná doba používania, metóda odpisovania a odpisová sadzba sú uvedené v nasledujúcej tabuľke:

	doba odpisovania	metóda odpisovania	ročná odpisová sadzba v %
budovy, stavby	2-20	lineárna	5-50
samostatné hnuťelné veci	2-12	lineárna	8,33-50
Ostatný hmotný majetok	2	Lineárna	50
drobný dlhodobý nehmotný majetok	rôzna	jednorazový odpis	100

V prípade zmeny doby používania dlhodobého nehmotného majetku sa odpisy upravujú podľa aktuálnej doby, počas ktorej sa bude majetok používať resp. sa plne odpíše v prípade že sa už nebude používať.

Posúdenie zníženia hodnoty majetku

Opravné položky sa tvoria na základe zásady opatrnosti, ak je opodstatnené predpokladať, že došlo k zníženiu hodnoty majetku oproti jeho oceneniu v účtovníctve. Opravná položka sa účtuje v sume opodstatneného predpokladu zníženia hodnoty majetku oproti jeho oceneniu v účtovníctve.

Faktory, ktoré sú považované za dôležité pri posudzovaní zníženia hodnoty majetku sú:

- technologický pokrok,
- významne nedostatočné prevádzkové výsledky v porovnaní s historickými alebo plánovanými prevádzkovými výsledkami,
- významné zmeny v spôsobe použitia majetku spoločnosti alebo celkovej zmeny stratégie spoločnosti,
- zastaranosť produktov.

Ak spoločnosť zistí, že na základe existencie jedného alebo viacerých indikátorov zníženia hodnoty majetku možno predpokladať, že došlo k zníženiu hodnoty majetku oproti jeho oceneniu v účtovníctve, vypočíta zníženie hodnoty majetku na základe odhadov projektovaných čistých diskontovaných peňažných tokov, ktoré sa očakávajú z daného majetku, vrátane jeho

Poznámky Úč PODV 3 - 01

IČO		3	5	6	8	0	2	0	2
DIČ	2	0	2	0	3	2	4	3	1

prípadného predaja. Odhadované zníženie hodnoty by sa mohlo preukázať ako nedostatočné, ak by analýzy nadhodnotili peňažné toky alebo ak sa zmenia podmienky v budúcnosti

(d) Dlhodobý finančný majetok

Ako dlhodobý finančný majetok Spoločnosť vykazuje podielové cenné papiere a podiely v prepojených účtovných jednotkách, podielové cenné papiere a podiely s podielovou účasťou okrem v prepojených účtovných jednotkách a ostatné realizovateľné cenné papiere a podiely.

Dlhodobý finančný majetok sa pri obstaraní (prvotné ocenenie) oceňuje obstarávacou cenou vrátane nákladov súvisiacich s obstaraním (poplatky, provízie za sprostredkovanie a pod.). Súčasťou obstarávacej ceny cenných papierov nie sú úroky z úverov na obstaranie cenných papierov a podielov, kurzové rozdiely a náklady spojené s držbou cenného papiera a podielu.

Ku dňu, ku ktorému sa zostavuje účtovná zvierka sa dlhodobý finančný majetok oceňuje takto:

- Podielové cenné papiere a podiely v dcérskych a spoločných účtovných jednotkách: obstarávacou cenou upravenou o prípadné zníženie ich hodnoty oproti ich oceneniu v účtovníctve.

(e) Zásoby

Zásoby nakupované sa oceňujú nižšou z nasledujúcich hodnôt: obstarávacou cenou, alebo čistou realizačnou hodnotou.

Obstarávacia cenazahŕňa cenu, za ktorú sa zásoby obstarali a náklady s obstaraním (clo, prepravu, poistné, provízie, skonto a pod.), zníženú o dobropisy, skontá, rabaty, zľavy z ceny, bonusy a podobne. Úroky z cudzích zdrojov nie sú súčasťou obstarávacej ceny.

Úbytok zásob sa účtuje v cene zistenej metódou váženého aritmetického priemeru.

Čistá realizačná hodnota je predpokladaná predajná cena zásob znížená o predpokladané náklady súvisiace s ich predajom.

Zníženie hodnoty zásob sa zohľadňuje vytvorením opravnej položky.

(f) Pohľadávky

Pohľadávky sa pri ich vzniku oceňujú ich menovitou hodnotou; postúpené pohľadávky a pohľadávky nadobudnuté vkladom do základného imania sa oceňujú obstarávacou cenou, vrátane nákladov súvisiacich s obstaraním. Toto ocenenie sa znižuje o pochybné a nevyužiteľné pohľadávky.

(g) Finančné účty

Finančné účty tvorí peňažná hotovosť, ceniny a zostatky na bankových účtoch. Oceňujú sa menovitou hodnotou. Zníženie ich hodnoty sa vyjadruje opravnou položkou.

(h) Náklady budúcich období a príjmy budúcich období

Náklady budúcich období a príjmy budúcich období sa vykazujú vo výške, ktorá je potrebná na dodržanie zásady vecnej a časovej súvislosti s účtovným obdobím.

(i) Zníženie hodnoty majetku a opravné položky

Opravné položky sa tvoria na základe zásady opatrnosti, ak je opodstatnené predpokladať, že došlo k zníženiu hodnoty majetku oproti jeho oceneniu v účtovníctve. Opravná položka sa účtuje v sume opodstatneného predpokladu zníženia hodnoty majetku oproti jeho oceneniu v účtovníctve. Opravné položky sa zrušia alebo zmení sa ich výška, ak nastane zmena predpokladu zníženia hodnoty.

Zníženie hodnoty dlhodobého majetku a zásob

Ku každému dňu, ku ktorému sa zostavuje účtovná zvierka, je účtovná hodnota majetku Spoločnosti, iného ako odloženej daňovej pohľadávky posudzovaná s cieľom zistiť, či existujú indikátory, že by mohlo dôjsť k zníženiu hodnoty majetku. Ak takéto indikátory existujú, potom sa odhadnú predpokladané budúce ekonomické úžitky z daného majetku.

Opravné položky vykázané v predchádzajúcich obdobiach sa prehodnocujú ku každému dňu, ku ktorému sa zostavuje účtovná zvierka s cieľom zistiť, či existujú indikátory, ktoré by naznačovali, že došlo k zmene v predpoklade zníženia hodnoty majetku alebo tento predpoklad prestal existovať. Opravná položka sa zruší, ak došlo k zmene predpokladov použitých na určenie predpokladaných ekonomických úžitkov z daného majetku. Opravná položka sa zruší len v rozsahu, v akom účtovná hodnota majetku neprevyšuje tú účtovnú hodnotu, ktorá by bola stanovená po zohľadnení odpisov, ak by opravná položka nebola vykázaná.

Zníženie hodnoty finančného majetku a pohľadávok

Ku každému dňu, ku ktorému sa zostavuje účtovná zvierka sa finančný majetok, ktorý nie je ocenený reálnou hodnotou posudzuje s cieľom zistiť, či existujú objektívne dôkazy zníženia jeho hodnoty.

Poznámky Úč PODV 3 - 01

IČO		3	5	6	8	0	2	0	2
DIČ	2	0	2	0	3	2	4	3	1

Medzi objektívne dôkazy o znížení hodnoty pohľadávok patrí nesplácanie dlhu alebo protiprávne konanie dlžníka, reštrukturalizácia pohľadávok Spoločnosti za podmienok, o ktorých by Spoločnosť za normálnej situácie neuvažovala, indikácie, že na majetok dlžníka bude vyhlásený konkurz.

Opravná položka sa zruší, ak následné zvýšenie predpokladaných budúcich ekonomických úžitkov možno objektívne spájať s udalosťou, ktorá nastala po vykázaní opravnej položky.

(j) Rezervy

Rezerva je záväzok predstavujúci existujúcu povinnosť Spoločnosti, ktorá vznikla z minulých udalostí a je pravdepodobné, že v budúcnosti zníži jej ekonomické úžitky. Rezervy sú záväzky s neurčitým časovým vymedzením alebo výškou, a oceňujú sa odhadom v sume potrebnej na splnenie existujúcej povinnosti ku dňu, ku ktorému sa zostavuje účtovná zvierka.

Tvorba rezervy sa účtuje na vecne príslušný nákladový alebo majetkový účet, ku ktorému záväzok prislúcha. Použitie rezervy sa účtuje na farchu vecne príslušného účtu rezerv so súvzťažným zápisom v prospech vecne príslušného účtu záväzkov. Rozpustenie nepotrebné rezervy alebo jej časti sa účtuje opačným účtovným zápisom ako sa účtovala tvorba rezervy.

Tvorba rezervy na bonusy, rabaty, skontá a vrátenie kúpnej ceny pri reklamácii sa účtuje ako zníženie pôvodne dosiahnutých výnosov so súvzťažným zápisom v prospech účtu rezerv.

(k) Záväzky

Záväzky pri ich vzniku sa oceňujú menovitou hodnotou. Záväzky pri ich prevzatí sa oceňujú obstarávacou cenou. Ak sa pri inventarizácii zistí, že suma záväzkov je iná ako ich výška v účtovníctve, uvedú sa záväzky v účtovníctve a v účtovnej zvierke v tomto zistenom ocenení.

(l) Odložené dane

Odložené dane (odložená daňová pohľadávka a odložený daňový záväzok) sa vzťahujú na:

- dočasné rozdiely medzi účtovnou hodnotou majetku a účtovnou hodnotou záväzkov vykázanou v súvahe a ich daňovou základňou,
- možnosti umorovať daňovú stratu v budúcnosti, pod ktorou sa rozumie možnosť odpočítať daňovú stratu od základu dane v budúcnosti,
- možnosti previesť nevyužitú daňovú odpočty a iné daňové nároky do budúcich období.

Odložená daňová pohľadávka ani odložený daňový záväzok sa neúčtuje pri:

- dočasných rozdieloch pri prvotnom zaúčtovaní (angl. initial recognition) majetku alebo záväzku v účtovníctve, ak v čase prvotného zaúčtovania nemá tento účtovný prípad vplyv ani na výsledok hospodárenia ani na základ dane a zároveň nejde o kombináciu podnikov (t. j. nejde o účtovný prípad vznikajúci u kupujúceho pri kúpe podniku alebo časti podniku, prijímateľa vkladu podniku alebo časti podniku alebo u nástupníckej účtovnej jednotke pri zlúčení, splynutí alebo rozdelení),
- dočasných rozdieloch súvisiacich s podielmi v dcérskych, spoločných a pridružených účtovných jednotkách, ak Spoločnosť je schopná ovplyvniť vyrovnanie týchto dočasných rozdielov a je pravdepodobné, že tieto dočasné rozdiely nebudú vyrovnané v blízkej budúcnosti,
- dočasných rozdieloch pri prvotnom zaúčtovaní goodwillu alebo záporného goodwillu.

O odloženej daňovej pohľadávke z odpočítateľných dočasných rozdielov, z nevyužitých daňových strát a nevyužitých daňových odpočtov a iných daňových nárokov sa účtuje len vtedy, ak je pravdepodobné, že budúci základ dane, voči ktorému ich bude možné využiť, je dosiahnuteľný. Odložená daňová pohľadávka sa preveruje ku každému dňu, ku ktorému sa zostavuje účtovná zvierka a znižuje sa vo výške, v akej je nepravdepodobné, že základ dane z príjmov bude dosiahnutý. Pri výpočte odloženej dane sa použije sadzba dane z príjmov, o ktorej sa predpokladá, že bude platiť v čase vyrovnania odloženej dane.

V súvahe sa odložená daňová pohľadávka a odložený daňový záväzok vykazujú ako len výsledný zostatok účtu 481 – Odložený daňový záväzok a odložená daňová pohľadávka.

(m) Výdavky budúcich období a výnosy budúcich období

Výdavky budúcich období a výnosy budúcich období sa vykazujú vo výške, ktorá je potrebná na dodržanie zásady vecnej a časovej súvislosti s účtovným obdobím.

(n) Prenájom (lízing) (spoločnosť ako nájomca)

Finančný prenájom. Finančný prenájom je obstaranie dlhodobého hmotného majetku na základe nájomnej zmluvy s dojednaným právom kúpy prenajatej veci za dohodnuté platby počas dohodnutej doby nájmu. Majetok prenajatý formou finančného prenájmu vykazuje ako svoj majetok a odpisuje ho jeho nájomca, nie vlastník.

Súčasťou dohodnutých platieb je aj kúpna cena, za ktorú na konci dohodnutej doby finančného prenájmu prechádza vlastnícke právo k prenajatému majetku z prenajímateľa na nájomcu.

Poznámky Úč PODV 3 - 01

IČO	3	5	6	8	0	2	0	2
DIČ	2	0	2	0	3	2	4	3
	1	7						

Dohodnutá doba nájmu je najmenej 60 % doby odpisovania podľa daňových predpisov. V prípade nájmu pozemku je doba nájmu najmenej 60 % doby odpisovania hmotného majetku zaradeného do daňovej odpisovanej skupiny 5 resp. 6 (budovy a stavby, doba odpisovania pre daňové účely 20 resp. 40 rokov).

Prijatie majetku nájomcom sa v účtovníctve nájomcu účtuje v deň prijatia majetku na ľarchu príslušného účtu majetku so súvzťažným zápisom v prospech účtu 474 – Závazky z nájmu vo výške dohodnutých platieb znížených o nerealizované finančné náklady.

Platba nájomného je alokovaná medzi splátku istiny a finančné náklady, vypočítané metódou efektívnej úrokovej miery. Finančné náklady sa účtujú na ľarchu účtu 562 – Úroky.

Operatívny prenájom. Majetok prenajatý na základe operatívneho prenájmu vykazuje ako svoj majetok jeho vlastník, nie nájomca. Prenájom majetku formou operatívneho leasingu sa účtuje do nákladov priebežne počas doby trvania leasingovej zmluvy.

(o) Cudzí mena

Majetok a záväzky vyjadrené v cudzej mene sa ku dňu uskutočnenia účtovného prípadu prepočítavajú na menu euro referenčným výmenným kurzom určeným a vyhláseným Európskou centrálnou bankou alebo Národnou bankou Slovenska v deň predchádzajúci dňu uskutočnenia účtovného prípadu (ďalej ako referenčný kurz).

Majetok a záväzky vyjadrené v cudzej mene sa ku dňu, ku ktorému sa zostavuje účtovná zvierka, prepočítavajú na menu euro referenčným výmenným kurzom určeným a vyhláseným Európskou centrálnou bankou alebo Národnou bankou Slovenska v deň, ku ktorému sa zostavuje účtovná zvierka, a účtujú sa s vplyvom na výsledok hospodárenia.

(p) Výnosy

Tržby za vlastné výkony a tovar neobsahujú daň z pridanej hodnoty. Sú tiež znížené o zľavy a zrážky (rabaty, bonusy, skontá, dobropisy a pod.) bez ohľadu na to, či zákazník mal vopred na zľavu nárok, alebo či ide o dodatočne uznanú zľavu.

(q) Oprava chýb minulých období

Ak Spoločnosť zistí v bežnom účtovnom období významnú chybu týkajúcu sa minulých účtovných období, opraví túto chybu na účtoch 428 - Nerozdelený zisk minulých rokov a 429 - Neuhradená strata minulých rokov, t. j. bez vplyvu na výsledok hospodárenia v bežnom účtovnom období. Opravy nevýznamných chýb minulých účtovných období sa účtujú v bežnom účtovnom období na príslušný nákladový alebo výnosový účet.

Poznámky Úč PODV 3 - 01

IČO	3	5	6	8	0	2	0	2
DIČ	2	0	2	0	3	2	4	3
	1	7						

E. INFORMÁCIE K POLOŽKÁM SÚVAHY**1. Dlhodobý nehmotný majetok a dlhodobý hmotný majetok a dlhodobý finančný majetok**

Prehľad o pohybe dlhodobého nehmotného a dlhodobého hmotného majetku a dlhodobého finančného majetku od 1. januára 2022 do 31. decembra 2022 a za porovnateľné obdobie od 1. januára 2021 do 31. decembra 2021 je uvedený v tabuľkách na stranách 10 až 11.

Spoločnosť má v nájme formou finančného prenájmu 39 osobných automobilov v obstarávacej cene 856.000 Eur (zostatková cena k 31.12.2022: 623.721 Eur), ktoré vykazuje ako svoj majetok. Ďalšie informácie k finančnému prenájomu sú uvedené v časti F.1

Na hnuťný majetok bolo v prospech Banky zriadené záložné právo, v súvislosti s poskytnutým úverom.

Výška vlastného imania k 31. decembru 2022 a výsledku hospodárenia za účtovné obdobie 2022 a za predchádzajúce účtovné obdobie účtovných jednotiek je uvedená v nasledujúcom prehľade:

	Podiel na ZI	Podiel na hlas. právach	Mena	Vlastné imanie		Účtovná hodnota vykázaná v súvahe	
	%	%		2022	2021	2022	2021
a) Účtovné jednotky s rozhodujúcim vplyvom							
<i>Dcérske účtovné jednotky</i>							
BONET Group, s.r.o.	100	0	EUR	33 579		-	
b) Účtovné jednotky so spoločným rozhodujúcim vplyvom							
<i>Spoločné účtovné jednotky</i>							
J&M Group s.r.o.	50	50	EUR	1 997 924	2 158 628	932 320	932 320
DEVNET, a.s.	50	50	EUR	251 846		150 141	
HMZ RÁDIOKOMUNIKÁCIE	50	50	EUR	7 304		765 131	
IMAFEX, s. r. o.	50	50	EUR	80 443		1 738 706	
Sakura, s.r.o.	50	50	EUR	177 053		216 901	
SWAN KE,s.r.o.	50	50	EUR	1 130 407		2 266 475	
SWAN KN, s.r.o.	50	50	EUR	31 175		295 398	
SWAN LC, a.s.	50	50	EUR	340 554		323 743	
SWAN MS, s.r.o.	50	50	EUR	639 175		3 664 205	
SWAN PK,s.r.o.	50	50	EUR	80 956		689 766	
WI-NET, s.r.o.	50	50	EUR	155 042		659 287	
Spolu						11 702 072	932 320

Podielové cenné papiere a podiely v dcérskej a spoločnej účtovnej jednotke sa k 31. decembru 2022 ocenili obstarávacou cenou. Spoločnosť prepočítala hodnotu podielov podnikateľskou metódou a zaúčtovala opravné položky v hodnote 154.352 Eur (WI-Net, s.r.o.: 83.808 Eur, BONET Group, s.r.o.: 61.083 Eur, HMZ RÁDIOKOMUNIKÁCIE, spol. s r.o.: 9.461 Eur).

SWAN, a.s.
Príloha o pohľade neobčiankeho majetku
 31.12.2022

Názov	1.1.2022		31.12.2022		1.1.2022		31.12.2022		31.12.2022		31.12.2022		31.12.2022	
	Príjmy	Úbytky	Príjmy	Úbytky	Príjmy	Úbytky	Príjmy	Úbytky	Príjmy	Úbytky	Príjmy	Úbytky	Príjmy	Úbytky
Prvotné ocenenie (Obstarávací cena/Vlasné náklady)														
Pohľad														
10 385 034	3 775 943	3 338 551	0	0	0	17 499 506	4 729 000	2 871 342	0	0	7 660 142	5 655 034	9 859 367	0
Oceniteľné práva	7 742 070	10 179 437	3 135 537	0	0	18 229 064	4 525 862	2 239 745	0	0	5 813 008	3 218 208	11 415 456	0
Goodwill	0	107 592 211	575 336	0	0	108 379 567	0	5 393 645	0	0	5 396 645	0	102 873 952	0
Ostatný dlhodobý nehmotný majetok	218 038	23 138 738	2 394 836	0	0	24 031 712	203 038	1 757 483	0	0	1 970 522	15 000	24 061 391	0
Obstarávaný dlhodobý nehmotný majetok	0	21 377 129	6 939 649	0	0	14 431 520	0	0	0	0	0	0	14 401 520	0
Dlhodobý nehmotný majetok spolu	18 345 142	144 660 349	28 399 589	6 939 649	0	184 432 402	9 455 900	12 325 616	0	0	21 780 616	8 889 241	102 651 486	0
Pozemky														
87 558	17 221 101	2 799 730	0	0	0	1 000	0	0	0	0	0	0	1 000	0
Samostatné imunitné veci a súbory imunitných vecí	39 451 720	52 940 530	34 470 851	620 965	1 599 315	107 859 362	24 599 019	18 212 471	133 073	0	42 673 436	14 892 701	55 387 276	0
Ostatný dlhodobý nehmotný majetok	2 913	954 288	21 227	0	0	978 408	1 953	79 681	0	0	81 644	960	896 765	0
Obstarávaný dlhodobý nehmotný majetok	1 508 525	0	20 774 581	17 333 263	1 598 525	3 441 262	0	103 783	0	0	103 783	1 508 525	3 335 499	0
Poskytnuté preddávky z dlhodobý hrubý majetok	69 811	0	0	0	0	-50 811	0	0	0	0	0	0	69 811	0
Dlhodobý hmotný majetok spolu	41 151 527	71 116 019	38 046 389	17 954 265	0	132 379 671	24 643 215	20 477 986	138 073	0	44 783 128	16 508 312	87 596 512	0
Podielové cenné papiere a podiely v účtovnej jednotke														
124 903 173	-113 107 531	0	0	0	0	51 063	0	51 063	0	0	61 083	0	0	0
Podielové cenné papiere a podiely v spoločnosti s podstatným vplyvom:														
Pôžičky účtovnej jednotky v konsolidovanom celku	0	29 571	595	39 173	0	0	0	93 272	0	0	93 270	124 903 173	11 702 072	0
Obstarávaný dlhodobý hmotný majetok	0	0	52 530	0	0	52 565	0	0	0	0	0	0	52 500	0
Dlhodobý finančný majetok spolu	124 903 173	-113 017 678	53 095	39 173	0	11 908 954	0	154 382	0	0	154 382	124 903 173	11 754 572	0
Neobčianke majetok spolu	184 599 842	163 782 291	66 512 933	24 954 089	0	328 720 997	34 099 115	32 757 355	138 073	0	65 718 397	150 309 727	262 002 690	0

IČO	3	5	6	8	0	2	0	2
DIČ	2	0	2	0	3	2	4	3
	1	7						

SWAN, a.s.
Príloha o pohľade neobčiankeho majetku
 31.12.2022

Názov	1.1.2021		31.12.2021		1.1.2021		31.12.2021		31.12.2021		31.12.2021		31.12.2021	
	Príjmy	Úbytky	Príjmy	Úbytky	Príjmy	Úbytky	Príjmy	Úbytky	Príjmy	Úbytky	Príjmy	Úbytky	Príjmy	Úbytky
Prvotné ocenenie (Obstarávací cena/Vlasné náklady)														
Pohľad														
16 274 089	2 104 745	33 692	0	18 345 142	7 191 528	2 275 587	11 215	0	9 455 900	9 082 561	8 889 242	0	0	0
Aktívované náklady na vývoj	0	0	0	0	0	0	0	0	0	0	0	0	0	0
Softvér	8 353 278	1 831 556	33 692	233 892	10 385 034	3 168 020	1 572 195	11 215	0	4 729 000	5 185 258	5 656 034	0	0
Oceniteľné práva	6 918 881	273 189	0	550 000	7 742 070	3 835 470	688 392	0	0	4 523 862	3 083 411	3 218 208	0	0
Goodwill	0	0	0	0	0	0	0	0	0	0	0	0	0	0
Ostatný dlhodobý nehmotný majetok	218 038	0	0	218 038	188 038	15 000	0	0	203 038	30 000	15 000	0	0	0
Obstarávaný dlhodobý nehmotný majetok	783 892	0	0	-783 892	0	0	0	0	0	0	783 892	0	0	0
Poskytnuté preddávky na dlhodobý nehmotný majetok	0	0	0	0	0	0	0	0	0	0	0	0	0	0
Dlhodobý nehmotný majetok spolu	16 274 089	2 104 745	33 692	18 345 142	7 191 528	2 275 587	11 215	0	9 455 900	9 082 561	8 889 242	0	0	0
Pozemky														
87 558	0	0	0	87 558	26 700	15 543	0	0	42 243	60 857	45 315	0	0	0
Samostatné imunitné veci a súbory imunitných vecí	34 564 647	3 890 782	253 052	1 289 343	39 491 720	21 131 460	3 485 520	17 961	0	24 599 019	13 433 186	14 892 701	0	0
Pestovateľské celky trvalých porastov	0	0	0	0	0	0	0	0	0	0	0	0	0	0
Základné siado a tržné zvieratá	0	0	0	0	0	0	0	0	0	0	0	0	0	0
Ostatný dlhodobý hmotný majetok	2 913	0	0	2 913	1 513	440	0	0	1 953	1 400	960	0	0	0
Obstarávaný dlhodobý hmotný majetok	1 611 299	1 186 569	0	-1 289 343	1 508 525	0	0	0	0	1 611 299	1 508 525	0	0	0
Poskytnuté preddávky na dlhodobý hmotný majetok	0	60 811	0	0	0	0	0	0	0	0	60 811	0	0	0
Dlhodobý hmotný majetok spolu	36 266 417	5 138 162	253 052	41 151 527	21 159 673	3 501 503	17 961	0	24 643 215	15 106 742	16 508 312	0	0	0
Podielové cenné papiere a podiely v prepojených účtovných jednotkách														
932 320	123 970 853	0	0	124 903 173	0	0	0	0	0	0	0	0	932 320	124 903 173
Podielové cenné papiere a podiely s podielovou účasťou okrem v prepojených účtovných														
Ostatné realizovateľné cenné papiere a podiely														
Pôžičky prepojeným účtovným jednotkám														
Pôžičky v rámci podielovej účasti okrem prepojeným účtovným jednotkám														
Ostatné pôžičky														
finančný majetok														
Pôžičky a ostatný dlhodobý finančný majetok so zostatkovou dobou splatnosti najviac jeden rok														
Obstarávaný dlhodobý finančný majetok														
Dlhodobý finančný majetok spolu	932 320	123 970 853	0	124 903 173	0	0	0	0	0	0	0	0	932 320	124 903 173
Neobčianke majetok spolu	53 472 826	131 213 760	286 744	184 399 842	28 351 201	5 777 090	29 176	0	34 099 115	25 121 623	150 309 727	0	0	0

IČO	3	5	6	8	0	2	0	2
DIČ	2	0	2	0	3	2	4	3
	1	7						

Poznámky Úč PODV 3 - 01

IČO	3	5	6	8	0	2	0	2
DIČ	2	0	2	0	3	2	4	3
	1	7						

2. Zásoby

Netto stav zásob v nasledujúcom prehľade:

	Stav k 31.12.2021	Pohyby vyplyvajúce zo zlúčenía	Prírastky (zvýšenie)	Zníženie (použitie)	Stav k 31.12.2022
	EUR	EUR	EUR	EUR	EUR
Materiál technický	0	50 302	13 996 783	13 850 637	196 448
reklamné predmety	133	51 285	31 808	45 013	38 214
PHM v nádrži	1 097	5 102	3 146	1 097	8 249
tovar na sklade	320 218	53 234	3 989 637	4 238 023	125 067
Spolu	321 448	159 923	18 021 374	18 134 769	367 977

Vývoj opravnej položky v priebehu účtovného obdobia je uvedený v nasledujúcom prehľade:

Zásoby	Bežné účtovné obdobie				
	Stav opravnej položky k 1.1.2022	Tvorba opravnej položky	Zúčtovanie opravnej položky z dôvodu zániku opodstatnenosti	Zúčtovanie opravnej položky z dôvodu vyradenia majetku z účtovníctva	Stav opravnej položky k 31.12.2022
a	b	c	d	e	f
Materiál	0	0	0	0	0
Tovar	1 558	6 151	0	0	7 709
Zásoby spolu	1 558	6 151	0	0	7 709

3. Pohľadávky

Vývoj opravnej položky v priebehu účtovného obdobia je zobrazený v nasledujúcom prehľade:

Pohľadávky	Bežné účtovné obdobie				
	Stav opravnej položky k 31.12.2021	Tvorba opravnej položky	Zúčtovanie opravnej položky z dôvodu zániku opodstatnenosti	Zúčtovanie opravnej položky z dôvodu vyradenia majetku z účtovníctva	Stav opravnej položky k 31.12.2022
a	b	c	d	e	f
Pohľadávky z obchodného styku	725	818 460	208 816	0	610 369
Iné pohľadávky	0	0	0	0	0
Pohľadávky spolu	725	818 460	208 816	0	610 369

Poznámky Úč PODV 3 - 01

IČO	3	5	6	8	0	2	0	2
DIČ	2	0	2	0	3	2	4	3
	1	7						

Vývoj opravnej položky v bezprostredne predchádzajúcom období je zobrazený v nasledujúcom prehľade:

Pohľadávky	Predchádzajúce účtovné obdobie				
	Stav opravnej položky k 31.12.2020	Tvorba opravnej položky	Zúčtovanie opravnej položky z dôvodu zániku opodstatnenosti	Zúčtovanie opravnej položky z dôvodu vyradenia majetku z účtovníctva	Stav opravnej položky k 31.12.2021
a	b	c	d	e	f
Pohľadávky z obchodného styku	8 879	8 462	0	16 616	725
Iné pohľadávky	0	0	0	0	0
Pohľadávky spolu	8 879	8 462	0	16 616	725

Veková štruktúra pohľadávok za bežné účtovné obdobie je uvedená v nasledujúcom prehľade:

Pohľadávky k 31.12.2022	V lehote splatnosti	Po lehote splatnosti	Pohľadávky spolu
a	b	c	d
Dlhodobé pohľadávky			
Ostatné pohľadávky z obchodného styku	266 394	0	266 394
Pohľadávky z derivátových operácií	8 934 034	0	8 934 034
Dlhodobé pohľadávky spolu	9 200 428	0	9 200 428
Krátkodobé pohľadávky			
Pohľadávky z obchodného styku voči prepojeným účtovným jednotkám	2 010	54 270	56 280
Pohľadávky z obchodného styku vrámci podieľovej účasti okrem pohľadávok voči prepojeným účtovným jednotkám	204 670	1 532 543	1 737 213
Ostatné pohľadávky z obchodného styku	5 264 960	4 132 095	9 397 055
Ostatné pohľadávky voči prepojeným účtovným jednotkám	194 393	0	194 393
Daňové pohľadávky a dotácie	664 275	0	664 275
Pohľadávky z derivátových operácií	1 889 295		1 889 295
Iné pohľadávky	253 451	2 213 680	2 467 131
Krátkodobé pohľadávky spolu	8 473 054	7 932 588	16 405 642

Na pohľadávky (súčasne aj budúce) bolo v prospech Banky zriadené záložné právo v súvislosti s poskytnutými úvermi.

Poznámky Úč PODV 3 - 01

IČO	3	5	6	8	0	2	0	2
DIČ	2	0	2	0	3	2	4	3
	1	7						

Pohľadávky podľa zostatkovej doby splatnosti za predchádzajúce obdobie sú uvedené v nasledujúcom prehľade:

Pohľadávky k 31.12.2021	V lehote splatnosti	Po lehote splatnosti	Pohľadávky spolu
a	b	c	d
Dlhodobé pohľadávky			
Dlhodobé pohľadávky spolu	0	0	0
Krátkodobé pohľadávky			
Pohľadávky z obchodného styku voči prepojeným účtovným jednotkám	192 969	497	193 466
Pohľadávky z obchodného styku v rámci podielovej účasti, okrem pohľadávok voči prepojeným účtovným jednotkám	68 048	416 599	484 647
Ostatné pohľadávky z obchodného styku	2 353 563		2 353 563
Ostatné pohľadávky voči prepojeným účtovným jednotkám	0	0	0
Daňové pohľadávky a dotácie	1 272 628	0	1 272 628
Iné pohľadávky	2 202 411	0	2 202 411
Krátkodobé pohľadávky spolu	6 089 619	417 096	6 506 715

4. Odložená daňová pohľadávka

Výpočet odloženej daňovej pohľadávky je uvedený v nasledujúcej tabuľke:

	31. 12. 2022	31. 12. 2021
Dočasné rozdiely medzi účtovnou hodnotou majetku daňovou základňou, z toho:		
- odpočítateľné	58 980 445	-12 493 684
- zdaniteľné	-6 342 404	
Dočasné rozdiely medzi účtovnou hodnotou záväzkov daňovou základňou, z toho:		
- odpočítateľné	-9 121 037	-4 102 825
- zdaniteľné		
Možnosť umorovať daňovú stratu v budúcnosti		
Možnosť previesť nevyužitú daňovú odpočty	0	0
Sadzba dane z príjmov (v %)	21%	21%
Odložená daňová pohľadávka / (záväzok)	-9 138 571	3 485 267
Vykázaná odložená daňová pohľadávka / (záväzok)	-9 138 571	0
Zaučtovaná do výsledku hospodárenia	1 020 805	0
Zaučtovaná do vlastného imania	2 253 130	0

Poznámky Úč PODV 3 - 01

IČO	3	5	6	8	0	2	0	2
DIČ	2	0	2	0	3	2	4	3
	1	7						

5. Finančné účty

Ako finančný majetok sú vykázané peniaze v pokladnici a účty v bankách. Účtami v bankách môže Spoločnosť voľne disponovať.

Prehľad jednotlivých položiek finančných účtov:

	31. 12. 2022	31. 12. 2021
Pokladnica	33 058	10 047
Ceniny	0	0
Peniaze na ceste	0	0
Bežné bankové účty	159 165	344 633
Bankové účty termínované	0	0
Spolu	192 223	354 680

6. Časové rozlíšenie

Ide o tieto položky:

	31. 12. 2022	31. 12. 2021
Náklady budúcich období dlhodobé, z toho:	11 594 168	17 437
Dark Fibre lease	10 381 381	
poistné, nájmy, členské, ostatné	1 212 787	0
3G implementačné náklady		17 437
Náklady budúcich období krátkodobé, z toho:	1 553 127	1 049 301
Dark Fibre lease	610 669	0
poistné, nájmy, členské, ostatné	942 458	733 203
3G implementačné náklady	0	316 098
Príjmy budúcich období dlhodobé, z toho:	0	0
Príjmy budúcich období krátkodobé, z toho:	2 179 998	0
služby 4ky - mobilne služby	2 179 998	0
Spolu	15 327 293	1 066 738

7. Vlastné imanie

Informácie o vlastnom imaní sú uvedené v časti N.

Poznámky Úč PODV 3 - 01

IČO	3	5	6	8	0	2	0	2
DIČ	2	0	2	0	3	2	4	3

8. Rezervy

Prehľad o rezervách za bežné účtovné obdobie je uvedený v nasledujúcom prehľade:

a	Bežné účtovné obdobie -rok 2022					Stav k 31. 12. 2022 f
	Stav k 1. 1. 2022 b	Pohyby vyplyvajúce zo zúčtenia c	Tvorba c	Použitie d	Zrušenie e	
Dlhodobé rezervy, z toho:	0	71 370	0	0	0	71 370
Ostatné rezervy dlhodobé						
Záručné opravy	0	0	0	0	0	0
Odchodné do dôchodku	0	71 370	0	0	0	71 370
Ostatné rezervy dlhodobé spolu	0	71 370	0	0	0	71 370
Krátkodobé rezervy, z toho:	4 806 816	2 268 363	4 373 819	3 846 969	183 501	7 418 528
Zákonné rezervy krátkodobé						
Mzdy za dovolenku vrátane sociálneho zabezpečenia	169 034	573 000	783 104	670 326	71 707	783 104
Zákonné rezervy krátkodobé spolu	169 034	573 000	783 104	670 326	71 707	783 104
Ostatné rezervy krátkodobé						
Rezerva na overenie účtovnej závierky	0	19 000	31 300	19 000	0	31 300
Rezerva na elektrickú energiu	0	95 041	305 617	71 093	0	329 565
Rezerva na nájom	0	197 086	123 875	114 334	0	206 628
Rezerva Audiovizuálny fond	0	49 454	47 839	49 454	0	47 839
TUSR Rezerva na pridelené čísla	0	43 072	65 688	43 072	0	65 688
Telekomunikačný úrad	0	88 747	107 220	72 150	0	123 817
Rezerva na ST narodny roaming	2 836 960	0	0	0	0	2 836 960
iné	115 000	166 264	143 660	169 194	48 505	207 226
Rezerva na odmeny	243 477	686 957	865 113	885 700	44 735	865 113
Ostatné rezervy krátkodobé spolu	3 195 437	1 345 622	1 690 312	1 423 996	93 240	4 714 136

Rezervu na národný roaming tvorila spoločnosť z dôvodu prebiehajúceho súdneho sporu so spoločnosťou Slovak Telekom. Spoločnosť odhadla výšku rezervy na národný roaming za rok 2016, 2017 a 2018 na základe Predpokladaných nákladov. V priebehu roku 2017 a 2018 spoločnosť uhradila časť nákladov na národný roaming vo výške 2.194.400 Eur, ktoré sú vykázané v ostatných krátkodobých pohľadávkach. Celkový záväzok z národného roamingu po odpočítaní uvedených platieb tak predstavuje k 31.12.2022 hodnotu 642.560 Eur. Bližšie informácie v súvislosti so súdnym sporom sú uvedené v časti J.

Poznámky Úč PODV 3 - 01

IČO	3	5	6	8	0	2	0	2
DIČ	2	0	2	0	3	2	4	3

Prehľad o rezervách za predchádzajúce účtovné obdobie je uvedený v nasledujúcom prehľade:

a	Predchádzajúce účtovné obdobie -rok 2021				Stav k 31. 12. 2021 f
	Stav k 1. 1. 2021 b	Tvorba c	Použitie d	Zrušenie e	
Krátkodobé rezervy, z toho:	3 231 231	527 511	394 271	0	3 364 471
Zákonné rezervy krátkodobé					
Mzdy za dovolenku vrátane sociálneho zabezpečenia	146 271	169 034	146 271	0	169 034
Rezerva na overenie účtovnej závierky	0	0	0	0	0
Zákonné rezervy krátkodobé spolu	146 271	169 034	146 271	0	169 034
Ostatné rezervy krátkodobé					
Rezerva na overenie účtovnej závierky	0	0	0	0	0
Telekomunikačný úrad	0	0	0	0	0
iné	93 000	115 000	93 000	0	115 000
Rezerva na ST narodny roaming	2 836 960	0	0	0	2 836 960
Rezerva na odmeny	155 000	243 477	155 000	0	243 477
Ostatné rezervy krátkodobé spolu	3 084 960	358 477	248 000	0	3 195 437

9. Záväzky

Štruktúra záväzkov podľa splatnosti je uvedená v nasledujúcom prehľade:

	31. 12. 2022	31. 12. 2021
Dlhodobé záväzky spolu	67 305 310	0
Záväzky so zostatkovou dobou splatnosti jeden rok až päť rokov	67 305 310	0
Záväzky so zostatkovou dobou splatnosti nad päť rokov	0	0
Krátkodobé záväzky spolu	22 630 091	52 403 073
Záväzky po lehote splatnosti	1 039 593	418 389
Záväzky so zostatkovou dobou splatnosti do jedného roka vrátane	21 590 498	51 984 684

Poznámky Úč PODV 3 - 01

IČO	3	5	6	8	0	2	0	2
DIČ	2	0	2	0	3	2	4	3

Štruktúra záväzkov podľa zostatkovej doby splatnosti je uvedená v nasledujúcom prehľade:

	Účtovná hodnota	Menej ako 1 rok	1 – 5 rokov	Viac ako 5 rokov
Záväzky z obchodného styku voči prepojeným účtovným jednotkám	682 853	682 853	0	0
Záväzky z obchodného styku v rámci podielovej účasti okrem záväzkov voči prepojeným účtovným jednotkám	515 857	515 857	0	0
Ostatné záväzky z obchodného styku	19 606 111	19 606 111	0	0
Čistá hodnota zákazky	0	0	0	0
Ostatné záväzky voči prepojeným účtovným jednotkám	0	0	0	0
Ostatné záväzky v rámci podielovej účasti okrem záväzkov voči prepojeným účtovným jednotkám	23 507	23 507	0	0
Ostatné dlhodobé záväzky	0	0	0	0
Dlhodobé prijaté preddavky	0	0	0	0
Dlhodobé zmenky na úhradu	0	0	0	0
Vydané dlhopisy	0	0	0	0
Iné dlhodobé záväzky	0	0	0	0
Záväzky voči spoločníkom a združeniu	46 348	46 348	0	0
Záväzky voči zamestnancom	831 063	831 063	0	0
Záväzky zo sociálneho poistenia	533 966	533 966	0	0
Daňové záväzky a dotácie	147 771	147 771	0	0
Záväzky z derivátových operácií	0	0	0	0
Iné záväzky	242 615	242 615	0	0
	22 630 091	22 630 091	0	0

Poznámky Úč PODV 3 - 01

IČO	3	5	6	8	0	2	0	2
DIČ	2	0	2	0	3	2	4	3

Štruktúra záväzkov (okrem bankových úverov a rezerv, pôžičiek, leasingov a sociálneho fondu) podľa zostatkovej doby splatnosti za bezprostredne predchádzajúce obdobie je uvedená v nasledujúcom prehľade:

	Účtovná hodnota	Menej ako 1 rok	1 – 5 rokov	Viac ako 5 rokov
Záväzky z obchodného styku voči prepojeným účtovným jednotkám	386 182	386 182	0	0
Záväzky z obchodného styku v rámci podielovej účasti okrem záväzkov voči prepojeným účtovným jednotkám	1 306 344	1 306 344	0	0
Ostatné záväzky z obchodného styku	10 644 120	10 644 120	0	0
Čistá hodnota zákazky	0	0	0	0
Ostatné záväzky voči prepojeným účtovným jednotkám	0	0	0	0
Ostatné záväzky v rámci podielovej účasti okrem záväzkov voči prepojeným účtovným jednotkám	39 704 397	39 704 397	0	0
Ostatné dlhodobé záväzky	0	0	0	0
Dlhodobé prijaté preddavky	0	0	0	0
Dlhodobé zmenky na úhradu	0	0	0	0
Vydané dlhopisy	0	0	0	0
Iné dlhodobé záväzky	0	0	0	0
Záväzky voči spoločníkom a združeniu	0	0	0	0
Záväzky voči zamestnancom	177 988	177 988	0	0
Záväzky zo sociálneho poistenia	118 649	118 649	0	0
Daňové záväzky a dotácie	32 538	32 538	0	0
Záväzky z derivátových operácií	0	0	0	0
Iné záväzky	32 854	32 854	0	0
	52 403 072	52 403 072	0	0

10. Sociálny fond

Tvorba a čerpanie sociálneho fondu v priebehu účtovného obdobia sú znázornené v nasledujúcej tabuľke:

	31. 12. 2022	31. 12. 2021
Začiatkový stav sociálneho fondu	31 364	30 523
Pohyby vyplývajúce zo zlúčenía	71 508	
Tvorba sociálneho fondu na ťarchu nákladov	72 605	-22 049
Tvorba sociálneho fondu zo zisku	0	0
Ostatná tvorba sociálneho fondu	0	0
<i>Tvorba sociálneho fondu spolu</i>	<i>144 113</i>	<i>22 049</i>
Čerpanie sociálneho fondu	92 987	21 208
Konečný zostatok sociálneho fondu	82 490	31 364

Sociálny fond sa podľa zákona o sociálnom fonde tvorí povinne na ťarchu nákladov. Sociálny fond sa podľa zákona o sociálnom fonde čerpá na sociálne potreby pracovníkov.

Poznámky Úč PODV 3 - 01

IČO	3	5	6	8	0	2	0	2
DIČ	2	0	2	0	3	2	4	3

11. Pôžičky

Štruktúra pôžičiek, úverov v r.2022 je uvedená v nasledujúcom prehľade:

Názov položky	Mena	Úrok p.a. v %	Dátum splatnosti	Suma istiny v EUR k 31.12.2022	Suma istiny v EUR k 31.12.2021
a	b	c	d	e	f
Dlhodobé pôžičky					
ROVA	EUR	2,76	26.5.2026	10 500 000	10 500 000
DanubiaTel, a.s.	EUR	2,5	31.12.2027	369 327	242 000
DanubiaTel, a.s.	EUR	2,5	31.12.2027	35 011 110	300 000
DanubiaTel, a.s.	EUR	2,5	31.12.2027	835 679	244 000
Dlhodobé pôžičky spolu				46 716 115	11 286 000
Iné krátkodobé pôžičky					
IBM	EUR		1.6.2022	0	14 151
Iné krátkodobé pôžičky spolu				0	14 151
Spolu				46 716 115	11 300 151

Poznámky Úč PODV 3 - 01

IČO	3	5	6	8	0	2	0	2
DIČ	2	0	2	0	3	2	4	3

Štruktúra pôžičiek, úverov za rok 2021 je uvedená v nasledujúcom prehľade:

Súčasťou iných krátkodobých pôžičiek boli záväzky voči spoločnosti IBM Slovensko zo zmlúv o kúpe hardvéru a poskytnutí softvéru a zmluvy o úvere, splácané štvrťročne na základe splátkového kalendára.

Názov položky	Mena	Úrok p.a. v %	Dátum splatnosti	Suma istiny v EUR k 31.12.2021	Suma istiny v EUR k 31.12.2020
a	b	c	d	e	f
Dlhodobé pôžičky					
ROVA	EUR	2,76	26.5.2026	10 500 000	10 500 000
DanubiaTel, a.s.	EUR	2,5	31.12.2027	242 000	0
DanubiaTel, a.s.	EUR	2,5	31.12.2027	300 000	0
DanubiaTel, a.s.	EUR	2,5	31.12.2027	244 000	0
Dlhodobé pôžičky spolu				11 286 000	10 500 000
Iné dlhodobé pôžičky					
IBM	EUR		1.6.2022	0	14 151
Iné dlhodobé pôžičky spolu				0	14 151
Krátkodobé pôžičky					
DanubiaTel, a.s.	EUR	2,5	31.12.2022	0	242 000
DanubiaTel, a.s.	EUR	2,5	31.12.2022	0	300 000
DanubiaTel, a.s.	EUR	2,5	31.12.2021	0	170 000
DanubiaTel, a.s.	EUR	2,5	31.12.2021	0	40 000
DanubiaTel, a.s.	EUR	2,5	31.12.2021	0	1 500 000
DanubiaTel, a.s.	EUR	2,5	31.12.2021	0	226 000
DanubiaTel, a.s.	EUR	2,5	31.12.2022	0	244 000
Krátkodobé pôžičky spolu				0	2 722 000
Iné krátkodobé pôžičky					
IBM	EUR		1.7.2021	0	24 567
IBM	EUR		1.9.2021	0	29 188
IBM	EUR		1.6.2021	0	10 744
IBM	EUR		1.6.2022	14 151	27 448
IBM	EUR		1.9.2021	0	16 540
IBM	EUR		1.6.2021	0	9 112
IBM	EUR		1.6.2020	0	0
Iné krátkodobé pôžičky spolu				14 151	117 599
Spolu				11 300 151	13 353 750

Poznámky Úč PODV 3 - 01

IČO	3	5	6	8	0	2	0	2
DIČ	2	0	2	0	3	2	4	3

Štruktúra pôžičiek a úverov podľa doby splatnosti	31.12.2022 EUR	31.12.2021 EUR
Po splatnosti	0	0
Zostatková doba splatnosti do 1 roka	0	14 151
Zostatková doba splatnosti 1 až 5 rokov	11 705 005	10 500 000
Zostatková doba splatnosti dlhšia ako 5 rokov	35 011 110	786 000
Spolu	46 716 115	11 300 151

12. Bankové úvery

Štruktúra bankových úverov, v r.2022 je uvedená v nasledujúcom prehľade:

Splátkový úver vo výške 65 mil. EUR na obstaranie 50% akcií v spoločnosti SWAN a.s. je zabezpečený hnutelným, nehnuteľným majetkom a pohľadávkami. Záruku na investičný úver vo výške 65 mil. EUR na poskytnutie materská účtovná jednotka DanubiaTel, a.s.

	Mena	Úrok p.a.	v %	Dátum splatnosti	Suma istiny v príslušnej mene k 31.12.2022	Suma istiny v príslušnej mene k 31.12.2021
	a	b	c	d	e	f
Dlhodobé bankové úvery						
Syndikovaný úver						
Tatra banka, a.s.	EUR	3M Euribor + 3,5% p.a.		22.9.2028	26 650 000	26 650 000
Slovenská sporiteľňa, a.s.	EUR	3M Euribor + 3,5% p.a.		22.9.2028	16 280 000	16 280 000
Komerční banka, a.s.	EUR	3M Euribor + 3,5% p.a.		22.9.2028	22 070 000	22 070 000
Tatra banka, a.s.	EUR	2,5		22.9.2028	20 648 798	0
Komerční banka, a.s.	EUR	2,5		22.9.2028	25 515 256	0
ČSOB, a.s.	EUR	2,5		22.9.2028	17 204 151	0
Slovenská sporiteľňa, a.s.	EUR	2,5		22.9.2028	11 759 594	0
Tatra banka, a.s.	EUR	3M EURIBOR + 2,5% p.a.		31.12.2028	6 642 857	0
Tatra banka, a.s.	EUR	2,1		30.9.2026	6 947 450	0
Komerční banka, a.s.	EUR	2,1		30.9.2026	5 752 828	0
Slovenská sporiteľňa, a.s.	EUR	2,1		30.9.2026	4 244 723	0
Dlhodobé úvery spolu					163 715 656	65 000 000
Z toho splátka tranží do jedného roka					18 312 347	0
Dlhodobé úvery spolu bez splátok do jedného roka					145 402 809	65 000 000
Krátkodobé bankové úvery						
Tatra banka (kontokorent)	EUR	1,15			4 702 755	0
Krátkodobé úvery spolu					23 015 602	0
Spolu					168 418 411	65 000 000

Poznámky Úč PODV 3 - 01

IČO	3	5	6	8	0	2	0	2
DIČ	2	0	2	0	3	2	4	3

13. Časové rozlišenie

Štruktúra časového rozlišenia je uvedená v nasledujúcom prehľade:

	31. 12. 2022	31. 12. 2021
Výnosy budúcich období dlhodobé, z toho:	406 300	451 487
dátové a hlasové služby	236 926	0
ostatné	169 374	451 487
Výnosy budúcich období krátkodobé, z toho:	4 467 761	1 216 833
dátové a hlasové služby	4 105 247	885 886
domény	7 368	0
IPTV	3 860	0
internet	15 598	0
ostatné	335 688	330 947
Spolu	4 874 061	1 668 320

F. INFORMÁCIE O PRENÁJMOCH**1. Finančný prenájom (Spoločnosť ako nájomca)**

Spoločnosť má záväzky z finančného prenájmu k 31.12.2022 - 39 osobných automobilov a FortiProxy zariadenie. K 31.12.2021 mala v prenájme 4 osobné automobily. Výška budúcich platieb rozdelená na istinu a finančný náklad podľa doby splatnosti je uvedená v nasledujúcom prehľade:

	31. 12. 2022			31. 12. 2021		
	do jedného roka vrátane	od jedného roka do piatich rokov vrátane	viac ako päť rokov	do jedného roka vrátane	od jedného roka do piatich rokov vrátane	viac ako päť rokov
a	b	c	d	b	c	d
Istina	240 458	353 634	0	18 426	60 062	0
Finančný náklad	10 987	9 523	0	1 233	1 738	0
Spolu	251 445	363 157	0	19 659	61 800	0

Poznámky Úč PODV 3 - 01

IČO	3	5	6	8	0	2	0	2
DIČ	2	0	2	0	3	2	4	3
	1	7						

G. INFORMÁCIE O DANIACH Z PRÍJMOV

Prevod od teoretickej dane z príjmov k vykázananej dani z príjmov je uvedený v nasledujúcej tabuľke:

	2022			2021		
	základ dane EUR	daň EUR	daň %	základ dane EUR	daň EUR	daň %
Výsledok hospodárenia pred zdanením	-3 529 586			1 399 168		
z toho teoretická daň 21 %		-741 213	21,00 %	293 825		21,00 %
položky zvyšujúce základ dane	23 883 545	5 015 544	-142,10 %	8 463 474	1 777 330	127,03 %
Výnosy nepodliehajúce dani	0	0	0,00 %	0	0	0,00 %
položky znižujúce základ dane	-10 825 906	-2 273 440	64,41 %	-3 798 611	-797 708	-57,01 %
Umorenie daňovej straty	-9 528 054	-2 000 891	56,69 %	-6 064 031	-1 273 447	-91,01 %
Spolu	0	0	0,00 %	0	0	0,00 %
Splatná daň z príjmov		0	0,00 %		0	0,00 %
Odlužená daň		-9 138 571	0,00 %		0	0,00 %
Celková daň z príjmov		-9 138 571	0,00 %		0	0,00 %

Ďalšie informácie k odloženým daniam:

	2022 EUR	2021 EUR
Suma odložených daní z príjmov účtovaných v bežnom účtovnom období ako náklad alebo výnos vyplývajúca zo zmeny sadzby dane z príjmov	0	0
Suma odloženej daňovej pohľadávky účtovaná v bežnom účtovnom období týkajúca sa umorenia daňovej straty, nevyužitých daňových odpočtov a iných nárokov, ako aj dočasných rozdielov predchádzajúcich účtovných období, ku ktorým sa v predchádzajúcich účtovných obdobiach odložená daňová pohľadávka neúčtovala	0	0
Suma odloženého daňového záväzku, ktorý vznikol z dôvodu neúčtovania tej časti odloženej daňovej pohľadávky v bežnom účtovnom období, o ktorej sa účtovalo v predchádzajúcich účtovných obdobiach	0	0
Suma neuplatneného umorenia daňovej straty, nevyužitých daňových odpočtov a iných nárokov a odpočítateľných dočasných rozdielov, ku ktorým nebola účtovaná odložená daňová pohľadávka	0	16 596 509
Odlužená daň z príjmov, ktorá sa vzťahuje k položkám účtovaným priamo na účty vlastného imania, bez účtovania na účty nákladov a výnosov	0	0

Sadzba dane z príjmov v Slovenskej republike je 21 % (v roku 2021: 21 %).

Poznámky Úč PODV 3 - 01

IČO	3	5	6	8	0	2	0	2
DIČ	2	0	2	0	3	2	4	3
	1	7						

H. INFORMÁCIE O MAJETKU A ZÁVÄZKOV ZABEZPEČENÝCH DERIVÁTMI**1. Deriváty**

Spoločnosť má uzatvorený úrokový swap s nominálnou hodnotou 39 mil. EUR a 75 mil. EUR s trvaním do 22.9.2028. Swapy boli uzatvorené na neverejnom trhu a ich reálna hodnota k 31. decembru 2022 je 10.823.329 EUR. Spoločnosť vykazuje swap medzi zabezpečovacími derivátmi.

Prehľad o derivátoch určených na obchodovanie a zabezpečovacích derivátoch:

	Účtovná hodnota		Dohodnutá cena	
	pohľadávky	záväzku	podkladového nástroja	
Zabezpečovacie deriváty, z toho:	10 823 329	0		
Facility A - Úrokový swap TTB	2 478 285	0	0,5475%	
Facility A - Úrokový swap KB	1 905 445	0	0,485%	
Facility A - Úrokový swap ČSOB	1 318 778	0	0,46%	
Facility A - Úrokový swap SLSP	116 496	0	0,36%	
Facility C - Úrokový swap TTB	2 059 030	0	0,64%	
Facility C - Úrokový swap KB	1 695 983	0	0,64%	
Facility C - Úrokový swap SLSP	1 249 312	0	0,64%	
	k 31.12.2022	k 31.12.2021		
	Zmena reálnej hodnoty výsledok hospodárenia	vlastné imanie	Zmena reálnej hodnoty výsledok hospodárenia	vlastné imanie
Zabezpečovacie deriváty, z toho:	0	10 823 329	0	350 061
Úrokový swap	0	10 823 329	0	350 061

Úrokovým swapom je zabezpečený úver v hodnote 65 mil. EUR do výšky 39 mil EUR a facilit A do výšky 75 mil. EUR.

Poznámky Úč PODV 3 - 01

IČO	3	5	6	8	0	2	0	2
DIČ	2	0	2	0	3	2	4	3
	1	7						

I. INFORMÁCIE O POLOŽKÁCH VÝKAZU ZISKOV A STRÁT**1. Tržby za vlastné výkony a tovar**

Tržby za vlastné výkony a tovar podľa typov služieb sú uvedené v nasledujúcom prehľade:

Oblasť odbytu	31. 12. 2022	31. 12. 2021
Dátové služby	79 732 487	846 981
služby 4 operátora	42 567 380	35 946 859
Hlasové služby veľkoobchod	6 534 773	7 596 981
Služby TV	4 783 815	0
Predaj tovaru	2 251 180	781 761
ostatné	251 600	458 752
Hlasové služby maloobchod	140 775	0
Služby nájom zariadení	13 556	1 095 284
Spolu	136 275 565	46 726 618

Spoločnosť poskytuje prevažnú časť svojej činnosti na území SR. Členenie čistého obratu podľa hlavných geografických oblastí odbytu (uvádzame len najvýznamnejšie položky z obratu, ostatné geografické oblasti odbytu sú nevýznamného charakteru):

Krajina	2022 EUR v tis.
Slovenská republika	128 321
Česká republika	2 949
Veľká Británia	1 737
Rakúsko	1 167
Ostatné	2 102
Spolu	136 276

Poznámky Úč PODV 3 - 01

IČO	3	5	6	8	0	2	0	2
DIČ	2	0	2	0	3	2	4	3
	1	7						

2. Ostatné výnosy z hospodárskej činnosti a finančné výnosy

Prehľad o výnosoch z hospodárskej činnosti a finančných výnosoch je uvedený v nasledujúcom prehľade:

	2022	2021
Významné položky pri aktivácii nákladov, z toho:	2 174 285	0
Dlhodobý hmotný majetok vytvorený vlastnou činnosťou	2 174 285	0
Ostatná aktívacia	0	0
Ostatné významné položky výnosov z hospodárskej činnosti, z toho:	1 143 424	441 604
Zmluvné pokuty a penále	357 532	5 739
Tržby z predaja NaHM	149 022	0
Iné	305 922	107 365
Ostatné výnosy HIM	330 947	328 500
Finančné výnosy, z toho:	803 654	231
<i>Kurzové zisky, z toho:</i>	<i>102 483</i>	<i>0</i>
Kurzové zisky ku dňu, ku ktorému sa zostavuje účtovná zvierka	102 483	0
<i>Ostatné významné položky finančných výnosov, z toho:</i>	<i>701 170</i>	<i>231</i>
Výnosy z derivátových operácií	191 011	0
Úroky z pôžičiek	18 581	0
Výnosové úroky z BU	0	231
Výnosy z dlhodobého fn. majetku	491 579	0

3. Osobné náklady

	2022 EUR	2021 EUR
Mzdy	14 187 311	3 159 144
Ostatné náklady na závislú činnosť		
Zdravotné a Sociálne poistenie	4 936 168	1 105 686
Sociálne zabezpečenie	436 039	96 183
Spolu	19 559 518	4 361 013

Poznámky Úč PODV 3 - 01

IČO	3	5	6	8	0	2	0	2
DIČ	2	0	2	0	3	2	4	3

4. Náklady na poskytnuté služby, ostatné náklady na hospodársku činnosť a finančné náklady

Prehľad o nákladoch na poskytnuté služby, ostatných nákladoch na hospodársku činnosť a finančných nákladoch:

	2022	2021
Náklady na poskytnuté služby, z toho:	72 427 713	30 599 263
<i>Náklady voči audítorovi, audítorskej spoločnosti, z toho:</i>	<i>42 970</i>	<i>18 000</i>
Náklady na overenie individuálnej účtovnej zvierky	42 970	18 000
Ostatné neaudítorské služby		
Ostatné významné položky nákladov za poskytnuté služby, z toho:	72 384 743	30 581 263
nákup - hlasové, datové služby	34 210 951	16 151 360
Nájomné priestorov a zariadení	9 584 922	3 878 876
Vyplatené provízie	5 899 218	3 178 583
Náklady na inzerciu, reklamu, marketing	3 971 262	1 730 836
Ostatné služby - poradenstvo ekonom, právne	1 993 629	368 217
Iné služby súvisiace so sieťou a prevádzkou	11 387 699	4 369 489
Ostatné služby DNIM	0	59 849
opravy a udržiavanie	3 615 764	290 043
služby logistika, poštovné	426 172	335 395
cestovné	55 014	3 140
ostatné	1 240 112	215 475
Ostatné významné položky nákladov z hospodárskej činnosti, z toho:	1 713 995	168 316
Dary	119 396	31
Zmluvné pokuty/Ostatné pokuty	236 347	146 743
Odpis pohľadávok	34 382	-1
Tvorba a zúčtovanie opr. položiek k pohľ. poistenie aut	618 474	0
52 897	6 148	
Predaný materiál, dlhodobý majetok	173 702	0
Výhry do súťaží	0	986
Ostatné	478 798	14 409
Finančné náklady, z toho:	8 036 092	1 741 876
Kurzové straty, z toho:	109 046	623
Kurzové straty ku dňu, ku ktorému sa zostavuje účtovná zvierka	109 046	623
Ostatné významné položky finančných nákladov, z toho:	7 927 046	1 741 253
Nákladové úroky z pôžičiek a leasingu	6 586 837	1 005 109
Tvorba opravnej položky k fin. majetku	154 352	0
Bankové poplatky	672 031	736 144
Náklady na derivátové operácie	513 827	
Náklady, ktoré majú výnimočný výskyt alebo rozsah, z toho:	0	0
Škody zo živelných pohrôm na majetku	0	0

Poznámky Úč PODV 3 - 01

IČO	3	5	6	8	0	2	0	2
DIČ	2	0	2	0	3	2	4	3

5. Čistý obrat

Čistý obrat Spoločnosti na účely zistenia povinnosti overenia individuálnej účtovnej zvierky auditorom [§ 19 ods. 1 písm. a) zákona o účtovníctve] je uvedený v nasledujúcom prehľade:

	2022	2021
Tržby za služby + tovar	136 275 565	46 726 618
Tržby z predaja služieb	134 024 385	45 944 857
Tržby za tovar	2 251 180	781 761
Výnosy zo zákazky	0	0
Čistý obrat spolu	136 275 565	46 726 618

J. INFORMÁCIE O INÝCH AKTÍVACH A INÝCH PASÍVACH**1. Budúce možné a podmienené záväzky**

Spoločnosť je žalovaná v súdnom spore so spoločnosťou Slovak Telekom a.s. o úhradu nákladov za národný roaming vo výške 2.775.953,12 eur + príslušenstvo. Dňa 31.12.2020 prijala spoločnosť súdne rozhodnutie prvostupňového súdu na základe ktorého bola Slovak Telekom priznaná náhrada vo výške 3.525 Tis. Eur, plus úroky z omeškania. Spoločnosť podala voči rozsudku Okresného súdu odvolanie. O odvolaní zatiaľ nebolo rozhodnuté.

Voči spoločnosti prebiehajú súdne spory s viacerými operátormi o preskúmanie zákonnosti rozhodnutia Regulačného úradu, ktorými žiadajú zastavenie činnosti, nie uhradenie čiastky. Spoločnosť si však nie je vedomá žiadneho pochybenia pri získaní licencie mobilného operátora.

Spoločnosť je účastníkom daňových konaní za obdobie mesiacov január, február, marec, máj, jún, júl a august 2015, ktorých predmetom je zamietnutie priznania nadmerného odpočtu DPH za tranzit medzinárodnej telekomunikačnej prevádzky. Prvostupňové rozhodnutia aj druhostupňové rozhodnutia za tieto mesiace boli v rámci súdneho prieskumu zrušené a vec bola vrátená daňovému úradu na ďalšie konanie. V týchto konaniach Spoločnosť v rámci opätovného vyrubovacieho konania predložila ďalšie dôkazy o reálnom poskytnutí kontrolovaného plnenia, vrátane znaleckého posudku a vyjadrenia Úradu pre reguláciu elektronických komunikácií a poštových služieb. Správca dane v nových prvostupňových rozhodnutiach opätovne rozhodol v neprospech spoločnosti SWAN. Spoločnosť SWAN podala proti týmto rozhodnutiam odvolanie.

Spoločnosť podala žalobu vedenú pred Okresným súdom Banská Bystrica proti NCZI o zaplatenie 1.664 Tis. Eur a zaplatenie zmluvnej pokuty a náhradu trov konania. Vo veci spoločnosť SWAN podala návrh na vydanie platobného rozkazu, voči ktorému NCZI podalo odpor. Žalovaný si v rámci vzájomnej žaloby uplatňuje vrátenie peňažného plnenia vo výške 3.698 Tis. Eur.

K 31.decembru 2022 vykazovala spoločnosť rezervy v hodnote 2.836 Tis. Eur k známym a kvantifikovateľným rizikám vzťahujúci sa na spory voči Spoločnosti, ktoré predstavujú najlepší možný odhad súm, u ktorých je viac pravdepodobné ako nie, že budú zaplatené. Aktuálne výšky plnení, ak vôbec dôjde k ich plneniu, sú závislé na množstve rôznych okolností, ktoré nastanú v budúcnosti, a ktorých výsledok je neistý, a preto sa bude výška rezervy v budúcnosti meniť.

Vzhľadom na to, že mnohé oblasti slovenského daňového práva doteraz neboli dostatočne overené praxou, existuje neistota v tom, ako ich budú daňové orgány aplikovať. Mieru tejto neistoty nie je možné kvantifikovať a zanikne až potom, keď budú k dispozícii právne precedensy, prípadne oficiálne interpretácie príslušných orgánov. Vedenie Spoločnosti si nie je vedomé žiadnych okolností (okrem vyššie uvedených), v dôsledku ktorých by jej vznikol významný náklad.

2. Ostatné finančné povinnosti

Na základe uzatvorenej zmluvy o poskytovaní národného roamingu so spoločnosťou Orange je Spoločnosť povinná uhradiť v roku 2023 poplatky v zmluvnou dohodnutej výške.

Poznámky Úč PODV 3 - 01

IČO	3	5	6	8	0	2	0	2
DIČ	2	0	2	0	3	2	4	3
	1	7						

K. INFORMÁCIE O SKUTOČNOSTIACH, KTORÉ NASTALI PO DNI, KU KTORÉMU SA ZOSTAVUJE ÚČTOVNÁ ZÁVIERKA, DO DŇA ZOSTAVENIA ÚČTOVNEJ ZÁVIERKY

Doznievajúca pandémia COVID 19 spolu s dlhodobým pretrvávajúcim konfliktom medzi Ruskou federáciou a Ukrajinou naďalej výrazne ovplyvňovali a negatívne zasiahajú podnikateľské prostredie a to najmä vplyvom rastu cien komodít, energií a ďalších vstupov, čím sa ešte viac prehľbuje prebiehajúca globálna ekonomická kríza. Inflácia a rast sa nekončia pri energiách či potravinách, ale dotýkajú sa skutočne širokého spektra vstupov, čím vzniká materiálny tlak na marže výrobcov, a tým pádom sa pretavuje do konečných spotrebiteľských cien.

Vplyv konfliktu má tiež významný dopad na ekonomiku eurozóny, čo prirodzene spôsobuje reakciu vlády a centrálnej banky na vzniknutú situáciu a jej korekcie na finančnom trhu. Finančná situácia a prevádzkové peňažné toky Spoločnosti sú čiastočne ovplyvňované zmenami trhových úrokových sadzieb. Významnú časť finančných nástrojov s pohyblivými úrokovými sadzbami a teda riziko v súvislosti s ich zmenami na finančnom trhu má Spoločnosť pokrytú prostredníctvom zabezpečovacieho derivátu – úrokového swapu.

Stabilný dopyt po telekomunikačných službách nemal významný negatívny vplyv na odvetvie a tým ani na fungovanie Spoločnosti v roku 2022. S ohľadom na rast cien vstupov Spoločnosť pristúpila k prehodnoteniu cien v jednotlivých zákaznických segmentoch a produktoch. Rovnako ako v predošlých obdobiach Spoločnosť niektorým svojim zákazníkom predĺžila splatnosť vystavených faktúr a poskytla dodatočné zľavy.

Napriek nestabilnému celosvetovému daniu a jeho dopadom na ekonomické prostredie sme naďalej presvedčení, že z dlhohodovej perspektívy je Spoločnosť schopná nepretržite pokračovať v činnosti aj počas roku 2023. Akýkoľvek negatívny vplyv resp. straty v dôsledku aktuálnej situácie zahmie účtovná jednotka do účtovníctva a účtovnej zvierky v roku 2023.

Po 31. 12. 2022 nenastali ďalšie také udalosti, ktoré majú významný vplyv na verné zobrazenie skutočností uvádzaných v tejto účtovnej zvierke.

Poznámky Úč PODV 3 - 01

IČO	3	5	6	8	0	2	0	2
DIČ	2	0	2	0	3	2	4	3
	1	7						

L. INFORMÁCIE O EKONOMICKÝCH VZŤAHOCH ÚČTOVNEJ JEDNOTKY A SPRIAZNENÝCH OSÔB

Spriaznenými osobami Spoločnosti sú spriaznené účtovné jednotky v skupine, ako aj ich štatutárne orgány, riaditelia a výkonní riaditelia. Najvyššou kontrolujúcou účtovnou jednotkou je spoločnosť DanubiaTel, a.s. Borská 6, Bratislava. Materskou účtovnou jednotkou od 4.5.2016 je spoločnosť DanubiaTel, a.s.s podielom 76.7%, druhým akcionárom s podielom 16% je ROVA Consulting s.r.o., tretím akcionárom je spoločnosť AVEBRENDA s podielom 3.6% od 30.6.2020 a štvrtým akcionárom je spoločnosť BLISS TEC s podielom 3.6% od 17.09.2021.

Do prehľadov transakcií so spriaznenými osobami boli doplnené stavy voči osobám, ktoré neboli v minulom roku evidované ako spriaznené, nakoľko došlo k zlúčeniu, ale pre úplnosť informácii uvádzame hodnoty za rok 2022, resp. k 31.12.2022.

Transakcie s materskou účtovnou jednotkou

Spoločnosť uskutočnila nasledujúce transakcie s materskou účtovnou jednotkou:

Nákup tovaru a služieb	2022	2021
	EUR	EUR
DanubiaTel a.s.	533 116	62 428 524
Nákupy spolu	533 116	62 428 524
Predaj tovaru a služieb	2022	2021
	EUR	EUR
DanubiaTel a.s.	65 385	4 309
Výnosy spolu	65 385	4 309
Pohl'advky z obchodného styku	31. 12. 2022	31. 12. 2021
	EUR	EUR
DanubiaTel a.s.	11 600	350
Pohl'advky spolu	11 600	350
Závazky z obchodného styku	31. 12. 2022	31. 12. 2021
	EUR	EUR
DanubiaTel a.s.	142 465	28 553
Závazky spolu	142 465	28 553
Iné závazky	31. 12. 2022	31. 12. 2021
	EUR	EUR
DanubiaTel a.s.	-	38 099 990
Iné závazky spolu	-	38 099 990
Požičky	31. 12. 2022	31. 12. 2021
	EUR	EUR
Prijaté pôžičky od DanubiaTel	36 216 115	786 000
Úroky z prijatej pôžičky DanubiaTel	686 965	30 029

Poznámky Úč PODV 3 - 01

IČO	3	5	6	8	0	2	0	2
DIČ	2	0	2	0	3	2	4	3
	1	7						

Transakcie s ostatnými akcionármi

Spoločnosť uskutočnila nasledujúce transakcie s ostatnými akcionármi:

	31. 12. 2022	31. 12. 2021
	EUR	EUR
Prijaté pôžičky od ROVA	10 500 000	10 500 000
Úroky z prijatej pôžičky ROVA	289 999	289 999

Transakcie s dcérskymi účtovnými jednotkami

Spoločnosť uskutočnila nasledujúce transakcie s dcérskymi účtovnými jednotkami:

	2022	2021
	EUR	EUR
SWAN, a.s.	-	5 901 136
BONET Group s.r.o.	341	-
Nákupy spolu	341	5 901 136

Predaj tovaru a služieb

	2022	2021
	EUR	EUR
SWAN, a.s.	-	2 123 253
BONET Group s.r.o.	-	-
Výnosy spolu	-	2 123 253

Pohl'advky z obchodného styku

	31. 12. 2022	31. 12. 2021
	EUR	EUR
SWAN, a.s.	-	191 518
BONET Group s.r.o.	-	-
Pohl'advky spolu	-	191 518

Závazky z obchodného styku

	31. 12. 2022	31. 12. 2021
	EUR	EUR
SWAN, a.s.	-	1 254 284
BONET Group s.r.o.	-	-
Závazky spolu	-	1 254 284

Iné záväzky

	31. 12. 2022	31. 12. 2021
	EUR	EUR
SWAN, a.s.	-	1 574 378
BONET Group s.r.o.	-	-
Iné záväzky spolu	-	1 574 378

Transakcie so spoločnými účtovnými jednotkami

Poznámky Úč PODV 3 - 01

IČO	3	5	6	8	0	2	0	2
DIČ	2	0	2	0	3	2	4	3
	1	7						

Spoločnosť uskutočnila nasledujúce transakcie so spoločnými účtovnými jednotkami:

Nákup tovaru a služieb

	2022	2021
	EUR	EUR
J&M - Group, s.r.o.	593 983	1 577
DEVNET a.s.	30 574	0
Axalnet, s.r.o.	119 536	294
IMAFEX spol. s r.o.	50 016	0
IMAFEX TTA s.r.o.	19 664	0
SWAN KE, s.r.o.	2 076 375	28 974
SWAN KN, s.r.o.	218 947	1 710
SWAN LC, a.s.	274 949	0
SWAN MS, s.r.o.	1 498 415	1 926
SWAN PK, s.r.o.	617 062	960
WI-NET s.r.o.	26 761	0
Nákupy spolu	5 526 283	35 441

Predaj tovaru a služieb

	2022	2021
	EUR	EUR
J&M - Group, s.r.o.	5 574	408
DEVNET a.s.	6 221	0
Axalnet, s.r.o.	176 225	0
HMZ RÁDIOKOMUNIKÁCIE, spol. s r.o.	14 094	0
Združenie majiteľov TKR Púchov, s.r.o.	97	0
IMAFEX spol. s r.o.	172 886	0
SWAN KE, s.r.o.	246 148	49 936
SWAN KN, s.r.o.	39 926	446
SWAN LC, a.s.	13 956	378
SWAN MS, s.r.o.	76 165	649
SWAN PK, s.r.o.	48 211	0
WI-NET s.r.o.	2 094	0
Výnosy spolu	801 596	51 817

Poznámky Úč PODV 3 - 01

IČO	3	5	6	8	0	2	0	2
DIČ	2	0	2	0	3	2	4	3
	1	7						

Pohľadávky z obchodného styku

	31. 12. 2022	31. 12. 2021
	EUR	EUR
J&M - Group, s.r.o.	1 557 147	484 647
DEVNET a.s.	6 221	0
Axalnet, s.r.o.	18 155	0
IMAFEX spol. s r.o.	16 726	0
SWAN LC, a.s.	1 292	38
SWAN KE, s.r.o.	26 798	101
SWAN KN, s.r.o.	34	2 021
SWAN MS, s.r.o.	1 679	30
SWAN PK, s.r.o.	109 162	0
WI-NET s.r.o.	0	0
Pohľadávky spolu	1 737 213	486 837

Krátkodobá poskytnutá pôžička

	31. 12. 2022	31. 12. 2021
	EUR	EUR
IMAFEX spol. s r.o.	43 286	0
SWAN KE, s.r.o.	126 001	0
SWAN MS, s.r.o.	25 106	0
Pôžičky spolu	194 393	0

Závazky z obchodného styku

	31. 12. 2022	31. 12. 2021
	EUR	EUR
J&M - Group, s.r.o.	66 103	0
DEVNET a.s.	2 937	0
Axalnet s.r.o.	21 592	69
SWAN KE, s.r.o.	137 144	2 293
SWAN KN, s.r.o.	16 175	0
SWAN LC, a.s.	26 590	0
SWAN MS, s.r.o.	190 130	0
SWAN PK, s.r.o.	55 187	284
Závazky spolu	515 857	2 646

Krátkodobá poskytnutá pôžička

	31. 12. 2022	31. 12. 2021
	EUR	EUR
Úroky z poskytnutej pôžičky Axalnet, s.r.o.	606	0
Úroky z poskytnutej pôžičky Sakura, s.r.o.	159	0

Poznámky Úč PODV 3 - 01

IČO	3	5	6	8	0	2	0	2
DIČ	2	0	2	0	3	2	4	3
	1	7						

Transakcie s pridruženými účtovnými jednotkami:

Spoločnosť uskutočnila nasledujúce transakcie s pridruženými účtovnými jednotkami:

Nákup tovaru a služieb

	2022	2021
	EUR	EUR
Amtel Slovensko, s.r.o.	0	142 515
CNC, a. s.	4 549 743	1 135 210
Danubia Holding, a.s.	81 120	0
GlobalTel, a.s.	198 483	0
Secuteam, a.s.	84 255	0
Nákupy spolu	4 913 601	1 277 725

Predaj tovaru a služieb

	2022	2021
	EUR	EUR
Amtel Slovensko, s.r.o.	0	523
CNC, a.s.	164 809	19 217
GlobalTel, a.s.	26 888	1 684
JUMP soft a.s.	2 880	0
internet.sk,a.s.	120	0
Výnosy spolu	194 697	21 424

Pohľadávky z obchodného styku

	31. 12. 2022	31. 12. 2021
	EUR	EUR
Amtel Slovensko, s.r.o.	0	-17
CNC, a.s.	17 025	1 137
Danubia Holding, a.s.	32	0
GlobalTel, a.s.	7 781	380
internet.sk,a.s.	19 672	0
Šport7, s.r.o.	148	0
Youstice	21	0
Pohľadávky spolu	44 680	1 500

Závazky z obchodného styku

	31. 12. 2022	31. 12. 2021
	EUR	EUR
Amtel Slovensko, s.r.o.	0	40 575
CNC, a. s.	505 203	334 284
Danubia Holding, a.s.	8 112	0
GlobalTel, a.s.	8 309	0
JUMP soft a.s.	5 964	0
Secuteam, a.s.	12 800	0
Závazky spolu	540 388	374 859

Krátkodobá poskytnutá pôžička

	31. 12. 2022	31. 12. 2021
	EUR	EUR
Úroky z poskytnutej pôžičky Amtel Slovensko, s.r.o.	12 893	0

Poznámky Úč PODV 3 - 01

IČO	3	5	6	8	0	2	0	2
DIČ	2	0	2	0	3	2	4	3
	1	7						

Transakcie s ostatnými spriaznenými osobami:

Spoločnosť uskutočnila nasledujúce transakcie s ostatnými spriaznenými osobami:

Nákup tovaru a služieb

	2022	2021
	EUR	EUR
AURIS, a.s.	27 849	0
Divoká voda, s. r. o.	20 971	0
FARMA MEDOVARCE, s.r.o.	5 932	0
Global 24, s.r.o.	41 556	0
JUMP soft a.s.	122 635	65 000
PANORAMA INVEST, a.s.	98 859	5 685
Pro Wood a.s.	70 950	35 000
SNP REAL, a.s.	833	0
STAVOPROJEKT a.s.	720	0
TechniCom, s.r.o.	51 000	0
Nákupy spolu	441 306	105 685

Predej tovaru a služieb

	2022	2021
	EUR	EUR
Global 24, s.r.o.	1 239	489
AURIS, a.s.	378	0
Stavoprojekt, a.s.	113	0
LUDIA EUĎOM, n.o.	3 805	630
Divoká voda, s.r.o.	5 781	1 455
SNP REAL, a.s.	1 341	442
PANORAMA INVEST, a.s.	992	0
Pro Wood, a.s.	201	0
IOL, spol. s r. o.	0	2 336
Výnosy spolu	13 848	5 352

Krátkodobá poskytnutá pôžička

	31. 12. 2022	31. 12. 2021
	EUR	EUR
ephoto, s.r.o.	140 775	0
Úroky z poskytnutej pôžičky ephoto, s.r.o.	4 923	0

Poznámky Úč PODV 3 - 01

IČO	3	5	6	8	0	2	0	2
DIČ	2	0	2	0	3	2	4	3
	1	7						

Pohľadávky z obchodného styku

	31. 12. 2022	31. 12. 2021
	EUR	EUR
AURIS, a.s.	38	0
FRENESI s. r. o.	16	0
PANORÁMA INVEST, a.s.	36	64
SNP REAL, a.s.	161	99
LUDIA EUĎOM, n.o.	436	60
Global 24, s.r.o.	525	55
Divoká voda, s.r.o.	108	101
Pro Wood, a.s.	106	0
OTNS, a. s.	2 374	0
IOL, spol. s r. o.	290	235
RM - S Market o.c.p., a.s.	96	0
SERVICETEL s. r. o.	35	0
software solutions s. r. o.	66	0
start tel s. r. o.	27	0
ITKON, spol. s r.o.	-6	0
LightStorm Communications s.r.o.	-31	0
Pohľadávky spolu	4 277	614

Pohľadávky spolu**Závazky z obchodného styku**

	31. 12. 2022	31. 12. 2021
	EUR	EUR
AURIS, a.s.	110	0
Divoká voda, s. r. o.	25 166	0
FARMA MEDOVARCE, s.r.o.	6 612	0
Global 24, s.r.o.	3 360	0
PANORAMA INVEST, a.s.	28 630	2 678
Pro Wood a.s.	6 000	6 000
SNP REAL, a.s.	1 200	0
STAVOPROJEKT a.s.	19	0
TechniCom, s.r.o.	6 000	0
Závazky spolu	77 098	8 678

Transakcie s kľúčovým manažmentom

Kľúčovým manažmentom sú osoby, ktoré majú právomoc a zodpovednosť za plánovanie, riadenie a kontrolu činnosti účtovnej jednotky, priamo alebo nepriamo, vrátane každého výkonného riaditeľa alebo iného riaditeľa účtovnej jednotky. Priemerný počet osôb kľúčového manažmentu v rokoch 2022 bol 43 a v roku 2021 bol 6.

Odmeny vyplatené alebo záväzky voči osobám kľúčového manažmentu (ktoré sa vykazujú v rámci osobných nákladov vo výkaze ziskov a strát) sú nasledovné:

	2022	2021
	EUR	EUR
Mzdy a ostatné krátkodobé zamestnanecké požitky	1 039 869	358 902
Doplnkové dôchodkové poistenie	0	804
Spolu	1 039 869	359 706

Poznámky Úč PODV 3 - 01

IČO	3	5	6	8	0	2	0	2
DIČ	2	0	2	0	3	2	4	3

M. INFORMÁCIE O PRÍJMOCH A VÝHODÁCH ČLENOV ŠTATUTÁRNÝCH ORGÁNOV, DOZORNÝCH ORGÁNOV A INÝCH ORGÁNOV ÚČTOVNEJ JEDNOTKY

Hrubé príjmy štatutárnych orgánov Spoločnosti za ich činnosť pre spoločnosť v sledovanom účtovnom období boli vo výške 0 EUR. Členom štatutárnych orgánov neboli poskytnuté žiadne pôžičky, záruky, finančné prostriedky alebo iné plnenia na súkromné účely členov.

N. PREHLAD O POHYBE VLASTNÉHO IMANIA

Prehľad o pohybe vlastného imania v priebehu účtovného obdobia je uvedený v nasledujúcej tabuľke:

a	Bežné účtovné obdobie				Stav k 31.12.2022
	Stav k 1.1.2022	Prírastky	Úbytky	Presuny	
	b	c	d	e	f
Vlastné imanie	24 384 695	- 1 694 657	-	-	34 089 312
Základné imanie	10 000 000	3 750 000	0	0	13 750 000
Zmena základného imania	0	0	0	0	0
Pohľadávky za upísané vlastné imanie	0	0	0	0	0
Emisné ážio	0	0	0	0	0
Ostatné kapitálové fondy	78 510 886	0	0	0	78 510 886
Zákonný rezervný fond	2 000 000	0	0	0	2 000 000
Zákonný rezervný fond a nedeliteľný fond	2 000 000	0	0	0	2 000 000
Rezervný fond na vlastné akcie a vlastné podiely	0	0	0	0	0
Ostatné fondy zo zisku	0	0	0	0	0
Štatutárne fondy	0	0	0	0	0
Ostatné fondy	0	0	0	0	0
Oceňovacie rozdiely z precenenia	-350 061	12 004 986	350 061	0	11 304 864
Oceňovacie rozdiely z precenenia majetku a záväzkov	-350 061	12 004 986	350 061	0	11 304 864
Oceňovacie rozdiely z kapitálových účastín	0	0	0	0	0
Oceňovacie rozdiely z precenenia pri zlúčení, splnutí a rozdelení	0	0	0	0	0
Výsledok hospodárenia minulých rokov	-67 175 298	-3 191 528	0	1 399 168	-68 967 658
Nerozdelený zisk minulých rokov	0	2 253 129	0	1 399 168	3 652 297
Neuhradená strata minulých rokov vyplývajúca zo zlúčenia	-67 175 298	-5 444 658	0	0	-72 619 956
Výsledok hospodárenia bežného účtovného	1 399 168	-2 508 781	0	-1 399 168	-2 508 781

Valné zhromaždenie Spoločnosti rozhodlo dňa 31.3.2022 o zvýšení základného imania a to peňažným vkladom akcionára DanubiaTel, a.s. v hodnote 3.750.000 Eur. Zápis zvýšenia základného imania do obchodného registra bol realizovaný 3.5.2022 a v súčasnosti je jeho výška 13.750.000 Eur.

Poznámky Úč PODV 3 - 01

IČO	3	5	6	8	0	2	0	2
DIČ	2	0	2	0	3	2	4	3

Prehľad o pohybe vlastného imania za predchádzajúce účtovné obdobie je uvedený v nasledujúcom prehľade:

a	Predchádzajúce účtovné obdobie				Stav k 31.12.2021
	Stav k 1.1.2021	Prírastky	Úbytky	Presuny	
	b	c	d	e	f
Vlastné imanie	3 335 587	21 399 168	-	-	24 384 694
Základné imanie	10 000 000	0	0	0	10 000 000
Zmena základného imania	0	0	0	0	0
Pohľadávky za upísané vlastné imanie	0	0	0	0	0
Emisné ážio	0	0	0	0	0
Ostatné kapitálové fondy	58 510 886	20 000 000	0	0	78 510 886
Zákonný rezervný fond	2 000 000	0	0	0	2 000 000
Zákonný rezervný fond a nedeliteľný fond	2 000 000	0	0	0	2 000 000
Rezervný fond na vlastné akcie a vlastné podiely	0	0	0	0	0
Ostatné fondy zo zisku	0	0	0	0	0
Štatutárne fondy	0	0	0	0	0
Ostatné fondy	0	0	0	0	0
Oceňovacie rozdiely z precenenia	0	-350 061	0	0	-350 061
Oceňovacie rozdiely z precenenia majetku a záväzkov	0	-350 061	0	0	-350 061
Oceňovacie rozdiely z kapitálových účastín	0	0	0	0	0
Oceňovacie rozdiely z precenenia pri zlúčení, splnutí a rozdelení	0	0	0	0	0
Výsledok hospodárenia minulých rokov	-66 421 166	0	0	-754 133	-67 175 299
Nerozdelený zisk minulých rokov	0	0	0	0	0
Neuhradená strata minulých rokov	-66 421 166	0	0	-754 133	-67 175 299
Výsledok hospodárenia bežného účtovného	-754 133	1 399 168	0	754 133	1 399 168

Účtovný zisk za rok 2021 bol rozdelená takto:

	2021
Účtovný zisk	1 399 168
Vysporiadanie účtovného zisku	2022
Prevod na účet nerozdeleného zisku minulých rokov	1 399 168

Základné imanie Spoločnosti vo výške 13 750 000 EUR tvoria:

15 kusov kmeňových akcií s menovitou hodnotou 250 000 EUR, akcia znie na meno a má podobu zaknihovaného cenného papiera, 8 kusov kmeňových akcií s menovitou hodnotou 331 940 EUR, akcia znie na meno a má podobu zaknihovaného cenného papiera, 795 kusov kmeňových akcií s menovitou hodnotou 3 320 EUR, akcia znie na meno a má podobu zaknihovaného cenného papiera, 47 kusov kmeňových akcií s menovitou hodnotou 100 000 EUR, akcia znie na meno a má podobu zaknihovaného cenného papiera, 1 kus kmeňových akcií s menovitou hodnotou 5 080 EUR, akcia znie na meno a má podobu zaknihovaného cenného papiera
Držitelia akcií majú nárok na dividendy podľa rozhodnutia valného zhromaždenia. —
Všetky akcie boli riadne splatené.

Strata na akciu za rok 2022 je vyčíslená na 2 897 EUR. Vo výpočte nebol zohľadnený druh a nominálna hodnota akcií. Zisk na akciu za rok 2021 je vyčíslený na 1 644 EUR. Vo výpočte nebol zohľadnený druh a nominálna hodnota akcií.

O vysporiadaní výsledku hospodárenia za obdobie 2022 vo výške -2.508.781 Eur rozhodne valné zhromaždenie. Návrh štatutárneho orgánu valnému zhromaždeniu je takýto:

- Prevod na úhradu neuhradenej straty minulých rokov vo výške 2.508.781 Eur.

Poznámky Úč PODV 3 - 01

IČO	3	5	6	8	0	2	0	2
DIČ	2	0	2	0	3	2	4	3
	1	7						

O. PREHLAD PEŇAŽNÝCH TOKOV K 31. DECEMBRU 2022

Kód	TEXT	k 31.12.2022	k 31.12.2021
Z/S	Výsledok hospodárenia z bežnej činnosti pred zdanením daňou z príjmov (+/-)	-3 529 586	1 399 168
A.1.	Nepeňažné operácie ovplyvňujúce výsledok hospodárenia z bežnej činnosti pred zdanením daňou z príjmov (súčet A.1.1. až A.1.13.) (+/-)	37 502 334	6 729 574
A.1.1.	Odpisy dlhodobého nehmotného majetku a dlhodobého hmotného majetku (+)	32 742 136	5 756 570
A.1.2.	Zisk/strata z predaja dlhodobého majetku	-11 676	- 4 445
A.1.3.	Odpis opravnej položky k nadobudnutému majetku (+/-)	34 332	0
A.1.4.	Zmena stavu rezerv (+/-)	214 148	133 239
A.1.5.	Zmena stavu opravných položiek (+/-)	898 882	- 7 908
A.1.6.	Zmena stavu položiek časového rozlíšenia nákladov a výnosov (+/-)	-2 561 409	- 183 415
A.1.7.	Dividendy a iné podiely na zisku účtované do výnosov (-)	0	0
A.1.8.	Úroky účtované do nákladov (+)	6 485 837	1 005 109
A.1.9.	Úroky účtované do výnosov (-)	-18 581	- 231
A.1.10.	Kurzový zisk vyčíslený k peňažným prostriedkom a peňažným ekvivalentom ku dňu, ku ktorému sa zostavuje účtovná zvierka (-)	0	0
A.1.11.	Kurzová strata vyčíslená k peňažným prostriedkom a peňažným ekvivalentom ku dňu, ku ktorému sa zostavuje účtovná zvierka (+)	0	0
A.1.12.	Výsledok z predaja dlhodobého majetku, s výnimkou majetku, ktorý sa považuje za peňažný ekvivalent (+/-)	0	0
A.1.13.	Ostatné položky nepeňažného charakteru, ktoré ovplyvňujú výsledok hospodárenia z bežnej činnosti, s výnimkou tých, ktoré sa uvádzajú osobitne v iných častiach prehľadu peňažných tokov (+/-)	-281 335	30 653
A.2.	Vplyv zmien pracovného kapitálu (rozdiel medzi obežným majetkom a krátkodobými záväzkami s výnimkou položiek obežného majetku, ktoré sú súčasťou peňažných prostriedkov a ekvivalentov) na výsledok hospodárenia z bežnej činnosti (Súčet A.2.1 až A.2.4)	10 420 779	354 135
A.2.1.	Zmena stavu pohľadávok z prevádzkovej činnosti (-/+)	1 151 679	- 563 534
A.2.2.	Zmena stavu záväzkov z prevádzkovej činnosti (+/-)	9 290 334	1 006 045
A.2.3.	Zmena stavu zásob (-/+)	-21 234	- 88 376
A.2.4.	Zmena stavu krátkodobého finančného majetku, s výnimkou majetku, ktorý je súčasťou peňažných prostriedkov a peňažných ekvivalentov (-/+)	0	- 0
	Peňažné toky z prevádzkovej činnosti s výnimkou príjmov a výdavkov, ktoré sa uvádzajú osobitne v iných častiach prehľadu peňažných tokov (+/-) (súčet Z/S + A.1. + A.2.)	44 393 527	8 482 876
A.3.	Prijaté úroky, s výnimkou tých, ktoré sa začleňujú do investičných činností (+)	0	231
A.4.	Výdavky na zaplatené úroky, s výnimkou tých, ktoré sa začleňujú do investičných činností (-)	0	0
A.5.	Príjmy z dividend a iných podielov na zisku, s výnimkou tých, ktoré sa začleňujú do investičných činností (+)	0	0
A.6.	Výdavky na zaplatené dividendy a iné podiely na zisku, s výnimkou tých, ktoré sa začleňujú do investičných činností (+)	0	0
	Peňažné toky z prevádzkovej činnosti (+/-), (súčet Z/S + A.1. až A.6.)	44 393 527	8 483 107
A.7.	Výdavky na daň z príjmov účtovnej jednotky, s výnimkou tých, ktoré sa začleňujú do investičných činností alebo finančných činností (-/+)	0	0
A.8.	Príjmy mimoriadneho charakteru vzťahujúce sa na prevádzkovú činnosť (+)	0	0
A.9.	Výdavky mimoriadneho charakteru vzťahujúce sa na prevádzkovú činnosť (-)	0	0
A.	Čisté peňažné toky z prevádzkovej činnosti (+/-) (súčet Z/S + A.1. až A.9.)	44 393 527	8 483 107
B.1.	Výdavky na obstaranie dlhodobého nehmotného majetku (-)	0	- 1 061 600

Poznámky Úč PODV 3 - 01

IČO	3	5	6	8	0	2	0	2
DIČ	2	0	2	0	3	2	4	3
	1	7						

B.2.	Výdavky na obstaranie dlhodobého hmotného majetku (-)	-36 403 681	- 5 726 676
B.3.	Výdavky na obstaranie dlhodobých cenných papierov a podielov v iných účtovných jednotkách, s výnimkou cenných papierov, ktoré sa považujú za peňažné ekvivalenty a cenných papierov určených na predaj alebo na obchodovanie (-)	-2 525 980	- 85 870 863
B.4.	Príjmy z predaja dlhodobého nehmotného majetku (+)	0	4 511 667
B.5.	Príjmy z predaja dlhodobého hmotného majetku (+)	149 022	24 180
B.	Čisté peňažné toky z investičnej činnosti (súčet B.1. až B.20.)	-38 780 639	-88 123 292
C.1.	Peňažné toky vo vlastnom imaní (súčet C.1.1. až C.1.8.)	0	20 000 000
C.1.1.	Príjmy z upísaných akcií a obchodných podielov (+)	0	0
C.1.2.	Príjmy z ďalších vkladov do vlastného imania spoločníkmi alebo fyzickou osobou, ktorá je účtovnou jednotkou (+)	0	20 000 000
C.2.	Peňažné toky vznikajúce z dlhodobých záväzkov a krátkodobých záväzkov z finančnej činnosti (súčet C.2.1. až C.2.10.)	-4 651 047	60 523 841
C.2.1.	Príjmy z emisie dlhových cenných papierov (+)	0	0
C.2.2.	Výdavky na úhradu záväzkov z dlhových cenných papierov (-)	0	0
C.2.3.	Príjmy z úverov, ktoré účtovnej jednotke poskytla banka alebo pobočka zahraničnej banky, s výnimkou úverov, ktoré boli poskytnuté na zabezpečenie hlavného predmetu činnosti (+)	0	65 000 000
C.2.4.	Výdavky na splácanie úverov, ktoré účtovnej jednotke poskytla banka alebo pobočka zahraničnej banky, s výnimkou úverov, ktoré boli poskytnuté na zabezpečenie hlavného predmetu činnosti (-)	-5 277 554	- 3 000 000
C.2.5.	Príjmy z prijatých pôžičiek (+)	0	786 000
C.2.6.	Výdavky na splácanie pôžičiek (-)	0	- 2 176 000
C.2.7.	Výdavky na úhradu záväzkov z používania majetku, ktorý je predmetom zmluvy o kúpe prenajatej veci (-)	0	- 86 159
C.2.8.	Výdavky na úhradu záväzkov za prenájom súboru hnutelného majetku a nehnuteľného majetku používaného a odpisovaného nájomcom (-)	0	0
C.2.9.	Príjmy z ostatných dlhodobých záväzkov a krátkodobých záväzkov vyplývajúcich z finančnej činnosti účtovnej jednotky, s výnimkou tých, ktoré sa uvádzajú osobitne v inej časti prehľadu peňažných tokov (+)	626 507	0
C.2.10.	Výdavky na splácanie ostatných dlhodobých záväzkov a krátkodobých záväzkov vyplývajúcich z finančnej činnosti účtovnej jednotky, s výnimkou tých, ktoré sa uvádzajú osobitne v inej časti prehľadu peňažných tokov (-)	0	0
C.3.	Výdavky na zaplatené úroky, s výnimkou tých, ktoré sa začleňujú do prevádzkových činností (-)	-5 827 053	- 1 004 411
C.4.	Výdavky na vyplatené dividendy a iné podiely na zisku, s výnimkou tých, ktoré sa začleňujú do prevádzkových činností (-)	0	0
C.	Čisté peňažné toky z finančnej činnosti (súčet C.1. až C.9.)	-10 478 100	79 519 430
D.	Čisté zvýšenie alebo zníženie peňažných prostriedkov (+/-) (súčet A+B+C)	-4 865 212	-120 755
E.	Stav peňažných prostriedkov a peňažných ekvivalentov na začiatku účtovného obdobia (+/-)	354 680	475 435
F.	Stav peňažných prostriedkov a peňažných ekvivalentov na konci účtovného obdobia pred zohľadnením kurzových rozdielov vyčíslených ku dňu, ku ktorému sa zostavuje účtovná zvierka (+/-)	-4 510 532	354 680
G.	Kurzové rozdiely vyčíslené k peňažným prostriedkom a peňažným ekvivalentom ku dňu, ku ktorému sa zostavuje účtovná zvierka (+/-)	0	0
H.	Zostatok peňažných prostriedkov a peňažných ekvivalentov na konci účtovného obdobia, upravený o kurzové rozdiely vyčíslené ku dňu, ku ktorému sa zostavuje účtovná zvierka (+/-)	-4 510 532	354 680

Poznámky Úč PODV 3 - 01

IČO 3 5 6 8 0 2 0 2
DIČ 2 0 2 0 3 2 4 3 1 7

		KFM	Kontokorent	Spoľu FP
Finančné účty r. 072 + r. 073	kZ	354 680	0	354 680
	ZS	192 223	-4 702 755	-4 510 532
	Zmena	-162 457	-4 702 755	-4 865 212

Peňažné prostriedky

Peňažnými prostriedkami (angl. cash) sa rozumie peňažná hotovosť, ekvivalenty peňažnej hotovosti, peňažné prostriedky na bežných účtoch v bankách alebo pobočkách zahraničných bánk, kontokorentný účet a časť zostatku účtu peniaze na ceste, ktorý sa viaže k prevodu medzi bežným účtom a pokladnicou alebo medzi dvoma bankovými účtami.

Ekvivalenty peňažnej hotovosti

Peňažnými ekvivalentmi (angl. cash equivalents) sa rozumie krátkodobý finančný majetok zameniteľný za vopred známu sumu peňažných prostriedkov, pri ktorom nie je riziko výraznej zmeny jeho hodnoty v najbližších troch mesiacoch odo dňa, ku ktorému sa zostavuje účtovná zvierka, napríklad termínované vklady na bankových účtoch, ktoré sú uložené najviac na trojmesačnú výpovednú lehotu, likvidné cenné papiere určené na obchodovanie, prioritné akcie obstarané účtovnou jednotkou, ktoré sú splatné do troch mesiacov odo dňa, ku ktorému sa zostavuje účtovná zvierka.

**DODATOK SPRÁVY
NEZÁVISLÉHO AUDÍTORA
K ÚČTOVNEJ ZÁVIERKE A
VÝROČNEJ SPRÁVE
A
VÝROČNÁ SPRÁVA**

za obdobie od 01.01.2022 – 31.12.2022

akciovej spoločnosti

**SWAN, a.s.,
Bratislava**

DODATOK SPRÁVY NEZÁVISLÉHO AUDÍTORA

pre akcionárov, dozornú radu a predstavenstvo akciovej spoločnosti
SWAN, a.s., Bratislava

k časti - Správa k informáciám, ktoré sa uvádzajú vo výročnej správe

Overili sme účtovnú závierku spoločnosti SWAN, a.s., Landererova 12, 811 09 Bratislava – mestská časť Staré mesto (ďalej aj „Spoločnosť“) k 31. decembru 2022, uvedenú na stranách 54 – 104 výročnej správy Spoločnosti, ku ktorej sme dňa 31.03.2023 vydali správu nezávislého audítora, ktorá sa nachádza na stranách 50 - 53 výročnej správy Spoločnosti. Tento dodatok sme vypracovali v zmysle § 27 odsek 6 zákona č. 423/2015 Z.z. o štatutárnom audite a o zmene a doplnení zákona č. 431/2002 Z. z. o účtovníctve v znení neskorších predpisov (ďalej len „zákon o štatutárnom audite“).

Na základe vykonaných prác opísaných v časti II správy nezávislého audítora - Správa k informáciám, ktoré sa uvádzajú vo výročnej správe, podľa nášho názoru:

- informácie uvedené vo výročnej správe Spoločnosti zostavenej za rok 2022 sú v súlade s jej účtovnou závierkou za daný rok,
- výročná správa obsahuje informácie podľa zákona o účtovníctve.

Okrem toho, na základe našich poznatkov o účtovnej jednotke a situácii v nej, ktoré sme získali počas auditu účtovnej závierky, sme povinní uviesť, či sme zistili významné nesprávnosti vo výročnej správe. V tejto súvislosti konštatujeme, že sme nezistili významné nesprávnosti vo výročnej správe.

Bratislava, 9. novembra 2023

VGD SLOVAKIA s. r. o.
Karpatská 8
811 05 Bratislava
Obchodný register, zložka 74698/B
Licencia SKAU č. 269




Zodpovedný audítor
Ing. Erik Marek
Licencia SKAU č. 866

