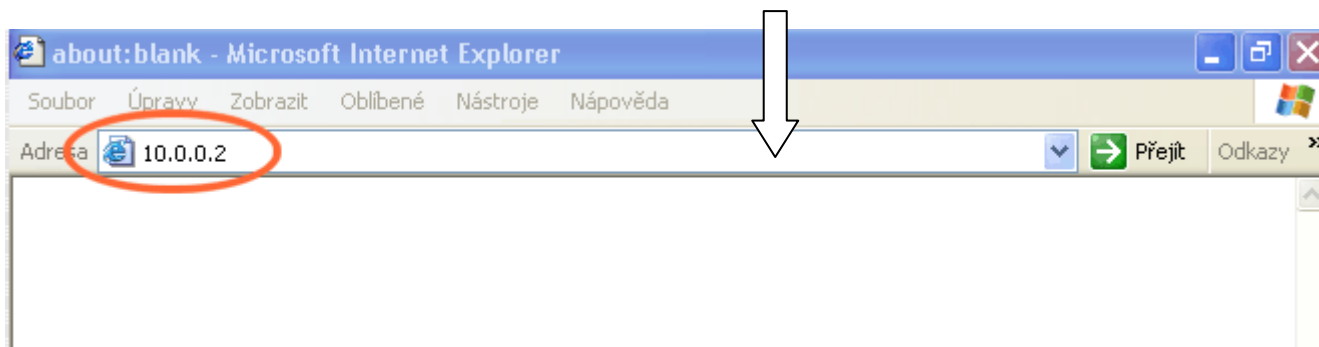


Zmena prístupových údajov MICROCOM DSL Router

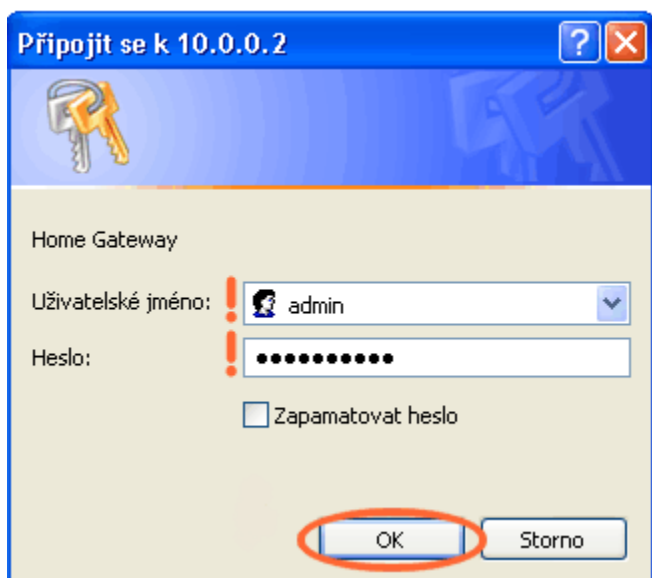
Na zmenu prístupových údajov pre ADSL službu je potrebné sa prihlásiť do vášho zariadenia. Na vašom počítači si spustíte internetový prehliadač napr. Internet Explorer, Mozilla Firefox, Opera atď. Do adresného riadku internetového prehliadača zadajte ip adresa 10.0.0.2.

Na obrázku je znázornený a vyznačený adresný riadok v Internet Explorery.



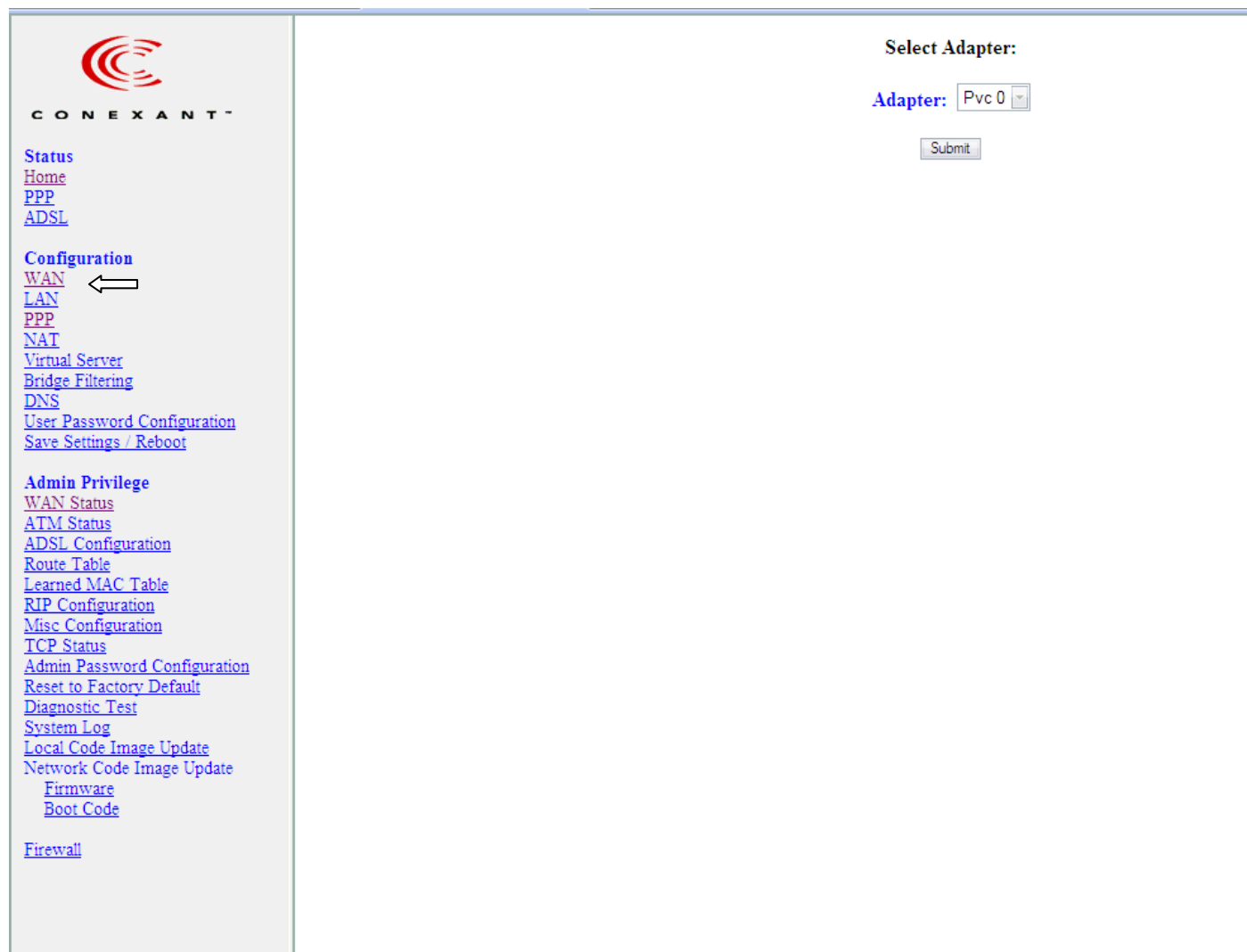
Následne potvrdíte tlačítkom „ENTER“ na klávesnici.


Na obrazovke sa objaví okno prihlásenia k routru, kde je potrebné napísať prihlasovacie meno (Username) a heslo (Password) do zariadenia. Defaultne prihlasovacie meno: **admin** a heslo: **epicrouter**.



Po správnom zadaní sa Vám zobrazí stránka, vid'. nižšie:

Z možností na ľavej strane je potrebné kliknúť na ikonku s názvom **WAN**.




C O N E X A N T

Status
[Home](#)
[PPP](#)
[ADSL](#)

Configuration
[WAN](#) ←
[LAN](#)
[PPP](#)
[NAT](#)
[Virtual Server](#)
[Bridge Filtering](#)
[DNS](#)
[User Password Configuration](#)
[Save Settings / Reboot](#)

Admin Privilege
[WAN Status](#)
[ATM Status](#)
[ADSL Configuration](#)
[Route Table](#)
[Learned MAC Table](#)
[RIP Configuration](#)
[Misc Configuration](#)
[TCP Status](#)
[Admin Password Configuration](#)
[Reset to Factory Default](#)
[Diagnostic Test](#)
[System Log](#)
[Local Code Image Update](#)
[Network Code Image Update](#)
 [Firmware](#)
 [Boot Code](#)

[Firewall](#)

Select Adapter:
Adapter: Pvc 0

Po rozkliknutí ikonky WAN treba zmeniť prihlasovacie údaje na ADSL službu podľa informácií z e-mailu. Zmena prihlasovacieho mena a hesla sa robí v sekcii PPP. Prihlasovacie meno napíšete do riadku **Username** a heslo do riadku **Password**, uloženie zadaných zmien treba potvrdiť tlačidlom SUBMIT . Zmena sa prejaví do cca 30 sekúnd ak sa Vám podarilo všetko správne nastaviť.

WAN Configuration (Pvc 0)

Change Adapter

Virtual Circuit	Enabled	Static IP Settings	
Bridge	Disabled	IP Address	
IGMP	Disabled	Subnet Mask	
Encapsulation	PPPoE LLC	Gateway	
ATM		PPP	Advanced PPP configuration
VPI	0	Service Name	
VCI	35	Username	
Service Category	UBR	Password	
Peak Cell Rate	0 kbps	Disconnect Timeout	0 minutes (Max:32767)
Sustainable Cell Rate	0 kbps	PPP Disconnect Timer Config	
Max Burst Size	0	MRU	1492
DHCP Client		MTU	1492
Enabled		MSS	1432
Host Name		Lcp Echo Interval	10 seconds
MAC Spoofing		Lcp Echo Maximum Consecutive Failure	6
Disabled		Authentication	Auto
Mac Address	00:00:00:00:00:00	Automatic Reconnect	<input type="checkbox"/>

Submit Reset

Settings need to be saved to Flash and the system needs to be rebooted for changes to take effect.

Pre vyskúšanie funkčnosti internetového pripojenia si zadajte do svojho internetového prehliadača napr. stránku našej spoločnosti www.swan.sk. V prípade ak načítavanie zlyhá, obráťte sa prosím na naše Odd. služieb zákazníkom.

Kontakt :

Odd. služieb zákazníkom

Tel.: +421-650-123 456

Fax: +421-2-35 000 799

E-mail: cc@swan.sk